



**Ayuntamiento de Campoo de Yuso**

Campoo de Yuso (CANTABRIA)

**LIQUIDACIÓN DEL PRESUPUESTO DEL EJERCICIO 2012**

**ESTADO DE LIQUIDACIÓN DEL PRESUPUESTO**

## I.LIQUIDACIÓN DEL PRESUPUESTO DE GASTOS

Ejercicio: 2012

Importe: euros

A fecha: 31/12/2012

Aplicación Presupuestaria	Descripción	Créditos Presupuestarios			Gastos Comprometidos	Obligaciones Reconocidas Netas	Pagos	Obligaciones Pendientes de Pago	Remanentes de Crédito
		Iniciales	Modificaciones	Definitivos					
161.21002	Infraestructura y bienes naturales. Mantenimiento Redes Abastecimiento Saneamiento	36.000,00	0,00	36.000,00	23.359,66	23.359,66	20.443,56	2.916,10	12.640,34
162.22501	Tributos de las Comunidades Autónomas. Recogida y tratamiento de Residuos	55.000,00	0,00	55.000,00	47.292,19	47.292,19	40.772,42	6.519,77	7.707,81
163.20300	Arrendamientos de maquinaria, instalaciones y utillaje. Leasing Vehículo Multiusos	11.529,77	-3.294,22	8.235,55	8.235,55	8.235,55	8.235,55	0,00	0,00
165.21900	Otro inmovilizado material. Mantenimiento Alumbrado Público	14.703,55	-376,23	14.327,32	11.281,31	11.281,31	11.281,31	0,00	3.046,01
165.22100	Energía eléctrica. Alumbrado Público	65.000,00	13.670,45	78.670,45	78.670,45	78.670,45	78.670,45	0,00	0,00
230.46600	A otras Entidades que agrupen municipios. Aportación Gastos UBAS	2.500,00	0,00	2.500,00	0,00	0,00	0,00	0,00	2.500,00
231.22609	Actividades culturales y deportivas. Salidas Culturales	2.000,00	0,00	2.000,00	1.125,00	1.125,00	1.125,00	0,00	875,00
231.48000	A Familias e Instituciones sin fines de lucro	3.100,00	0,00	3.100,00	2.784,00	2.784,00	1.470,00	1.314,00	316,00
232.22699	Otros gastos diversos Día del Mayor	3.000,00	0,00	3.000,00	1.622,50	1.622,50	1.622,50	0,00	1.377,50
233.22200	Servicios de Telecomunicaciones. Servicio de Teleasistencia a Personas Dependiente	1.611,89	0,00	1.611,89	1.110,21	1.110,21	977,72	132,49	501,68
233.22709	Trabajos realizados por otras empresas y profesionales Servicio Comida a Domicilio	8.218,24	0,00	8.218,24	4.448,81	4.448,81	3.981,64	467,17	3.769,43
233.22799	Otros trabajos realizados por empresas y profesionales. SAD	32.986,15	0,00	32.986,15	27.630,42	27.630,42	25.017,45	2.612,97	5.355,73
312.21200	Edificios y otras construcciones. Gastos Consultorio Médico	1.000,00	-982,56	17,44	17,44	17,44	17,44	0,00	0,00



## ESTADO DE LIQUIDACIÓN DEL PRESUPUESTO

## I.LIQUIDACIÓN DEL PRESUPUESTO DE GASTOS

Ejercicio: 2012

Importe: euros

A fecha: 31/12/2012

Aplicación Presupuestaria	Descripción	Créditos Presupuestarios			Gastos Comprometidos	Obligaciones Reconocidas Netas	Pagos	Obligaciones Pendientes de Pago	Remanentes de Crédito
		Iniciales	Modificaciones	Definitivos					
312.22100	Energía eléctrica. Consultorio Médico	1.500,00	982,56	2.482,56	2.196,15	2.196,15	2.196,15	0,00	286,41
312.22200	Servicios de Telecomunicaciones. Teléfono Consultorio Médico	893,49	0,00	893,49	401,38	401,38	401,38	0,00	492,11
312.22600	Gastos diversos Consultorio Médico	1.000,00	0,00	1.000,00	0,00	0,00	0,00	0,00	1.000,00
312.22700	Limpieza y aseo Consultorio Médico	1.836,89	0,00	1.836,89	1.209,92	1.209,92	1.056,78	153,14	626,97
321.21200	Edificios y otras construcciones. Colegio de La Población	1.500,00	0,00	1.500,00	1.345,93	1.345,93	1.345,93	0,00	154,07
321.22001	Prensa, revistas, libros y otras publicaciones Biblioteca y Colegio La Población	1.750,00	-566,97	1.183,03	0,00	0,00	0,00	0,00	1.183,03
321.22100	Energía eléctrica. Colegio de La Población	1.750,00	2.048,18	3.798,18	3.798,18	3.798,18	3.798,18	0,00	0,00
321.22103	Combustibles y carburantes. Colegio de La Población	4.250,00	-227,85	4.022,15	1.379,00	1.379,00	1.379,00	0,00	2.643,15
321.22600	Gastos diversos. Colegio La Población	2.000,00	-1.820,33	179,67	0,00	0,00	0,00	0,00	179,67
321.22700	Limpieza y aseo Colegio La Población	3.033,43	0,00	3.033,43	1.094,40	1.094,40	910,48	183,92	1.939,03
321.22703	Trabajos realizados por otras empresas y profesionales Técnico Educ. Infantil Colegio La Población	16.830,42	0,00	16.830,42	8.790,42	8.790,42	7.221,15	1.569,27	8.040,00
336.68200	Edificios y otras construcciones	0,00	54.376,00	54.376,00	54.376,00	54.376,00	54.376,00	0,00	0,00
338.22609	Actividades culturales y deportivas. Alquiler de Equipos	2.500,00	102,02	2.602,02	2.602,02	2.602,02	2.602,02	0,00	0,00
338.46800	A Entidades Locales Menores. Fiestas populares	3.000,00	0,00	3.000,00	2.900,00	2.900,00	0,00	2.900,00	100,00
341.22609	Actividades culturales y deportivas. Gimnasia de Mantenimiento	7.560,63	0,00	7.560,63	7.249,20	7.249,20	7.249,20	0,00	311,43

**ESTADO DE LIQUIDACIÓN DEL PRESUPUESTO**

## I.LIQUIDACIÓN DEL PRESUPUESTO DE GASTOS

Ejercicio: 2012

Importe: euros

A fecha: 31/12/2012

Aplicación Presupuestaria	Descripción	Créditos Presupuestarios			Gastos Comprometidos	Obligaciones Reconocidas Netas	Pagos	Obligaciones Pendientes de Pago	Remanentes de Crédito
		Iniciales	Modificaciones	Definitivos					
342.21200	Edificios y otras construcciones. Instalaciones Deportivas	1.500,00	464,95	1.964,95	1.964,95	1.964,95	1.964,95	0,00	0,00
410.22699	Otros gastos diversos Feria del Ganado	6.000,00	625,88	6.625,88	6.625,88	6.625,88	6.625,88	0,00	0,00
412.46801	A Entidades Locales Menores. Subvención Plan de Desbroces	9.000,00	0,00	9.000,00	5.400,00	5.400,00	0,00	5.400,00	3.600,00
419.22699	Otros gastos diversos. Feria de la Miel	9.000,00	142,34	9.142,34	9.142,34	9.142,34	9.142,34	0,00	0,00
453.21000	Infraestructura y bienes naturales. Limpieza Nieve Viales Municipales	7.500,00	4.075,95	11.575,95	1.421,31	1.421,31	1.421,31	0,00	10.154,64
453.21001	Infraestructura y bienes naturales. Reposición de Viales Municipales	7.500,00	10.000,00	17.500,00	14.572,59	14.572,59	14.572,59	0,00	2.927,41
920.11000	Retribuciones básicas. Personal Eventual	7.266,36	8.574,26	15.840,62	15.840,62	15.840,62	15.840,62	0,00	0,00
920.12000	Sueldos del Grupo A1. Retribuciones Básicas	16.883,30	2.301,29	19.184,59	19.184,59	19.184,59	19.184,59	0,00	0,00
920.12004	Sueldos del Grupo C2. Retribuciones Básicas	8.657,46	0,00	8.657,46	5.548,72	5.548,72	5.548,72	0,00	3.108,74
920.12005	Sueldos del Grupo E. Retribuciones Básicas	8.244,32	0,00	8.244,32	5.488,50	5.488,50	5.488,50	0,00	2.755,82
920.12100	Complemento de destino	20.601,84	7.003,24	27.605,08	27.605,08	27.605,08	27.605,08	0,00	0,00
920.12101	Complemento específico	34.016,08	0,00	34.016,08	20.844,36	20.844,36	20.844,36	0,00	13.171,72
920.13000	Retribuciones básicas Personal Laboral Fijo	16.133,06	0,00	16.133,06	11.234,77	11.234,77	11.234,77	0,00	4.898,29
920.13001	Horas extraordinarias Laboral Fijo	2.000,00	0,00	2.000,00	0,00	0,00	0,00	0,00	2.000,00
920.13100	Laboral temporal	6.609,46	0,00	6.609,46	5.857,32	5.857,32	5.857,32	0,00	752,14
920.14100	Otro personal	61.071,83	-17.878,79	43.193,04	38.744,32	38.744,32	38.744,32	0,00	4.448,72
920.15000	Productividad	1.500,00	0,00	1.500,00	600,00	600,00	600,00	0,00	900,00
920.15100	Gratificaciones	1.500,00	0,00	1.500,00	600,00	600,00	600,00	0,00	900,00
920.16000	Seguridad Social. Seguros Sociales	48.954,25	0,00	48.954,25	45.646,66	45.646,66	45.646,66	0,00	3.307,59

**ESTADO DE LIQUIDACIÓN DEL PRESUPUESTO**

## I.LIQUIDACIÓN DEL PRESUPUESTO DE GASTOS

Ejercicio: 2012

Importe: euros

A fecha: 31/12/2012

Aplicación Presupuestaria	Descripción	Créditos Presupuestarios			Gastos Comprometidos	Obligaciones Reconocidas Netas	Pagos	Obligaciones Pendientes de Pago	Remanentes de Crédito
		Iniciales	Modificaciones	Definitivos					
920.16008	Asistencia médico-farmacéutica	2.500,00	0,00	2.500,00	1.211,89	1.211,89	1.211,89	0,00	1.288,11
920.21300	Maquinaria, instalaciones técnicas y utillaje	4.000,00	0,00	4.000,00	1.507,32	1.507,32	1.343,08	164,24	2.492,68
920.21400	Material de transporte	2.500,00	0,00	2.500,00	1.488,69	1.488,69	1.488,69	0,00	1.011,31
920.21600	Equipamientos para procesos de información	3.500,00	3.000,00	6.500,00	5.867,72	5.867,72	5.758,82	108,90	632,28
920.22000	Ordinario no inventariable	3.000,00	0,00	3.000,00	1.141,71	1.141,71	1.141,71	0,00	1.858,29
920.22001	Prensa, revistas, libros y otras publicaciones	2.000,00	0,00	2.000,00	987,92	987,92	987,92	0,00	1.012,08
920.22002	Material informático no inventariable. Paquetes de Software	6.000,00	-3.000,00	3.000,00	1.555,95	1.555,95	1.555,95	0,00	1.444,05
920.22100	Energía eléctrica	2.363,45	0,00	2.363,45	847,39	847,39	147,74	699,65	1.516,06
920.22103	Combustibles y carburantes	8.987,42	0,00	8.987,42	8.874,12	8.874,12	8.629,53	244,59	113,30
920.22110	Productos de limpieza y aseo	1.000,00	0,00	1.000,00	0,00	0,00	0,00	0,00	1.000,00
920.22111	Suministros de repuestos de maquinaria, utillaje y elementos de transporte	6.000,00	0,00	6.000,00	2.600,68	2.600,68	2.600,68	0,00	3.399,32
920.22200	Servicios de Telecomunicaciones. Telefonía Móvil y Fija	6.939,84	9,78	6.949,62	6.949,62	6.949,62	6.949,62	0,00	0,00
920.22201	Postales. Servicios Postales.	1.391,06	-9,78	1.381,28	667,66	667,66	564,72	102,94	713,62
920.22299	Otros gastos en comunicaciones. Alarma Biblioteca	115,56	0,00	115,56	21,81	21,81	21,81	0,00	93,75
920.22400	Primas de seguros	16.448,47	0,00	16.448,47	10.330,42	10.330,42	10.330,42	0,00	6.118,05
920.22601	Atenciones protocolarias y representativas	4.000,00	0,00	4.000,00	823,18	823,18	823,18	0,00	3.176,82
920.22602	Publicidad y propaganda	2.828,42	0,00	2.828,42	2.167,93	2.167,93	0,00	2.167,93	660,49
920.22603	Publicación en Diarios Oficiales	500,00	0,00	500,00	0,00	0,00	0,00	0,00	500,00
920.22604	Jurídicos, contenciosos	2.500,00	0,00	2.500,00	0,00	0,00	0,00	0,00	2.500,00
920.22700	Limpieza y aseo Ayuntamiento	2.204,38	0,00	2.204,38	1.451,96	1.451,96	1.268,19	183,77	752,42



## ESTADO DE LIQUIDACIÓN DEL PRESUPUESTO

## I.LIQUIDACIÓN DEL PRESUPUESTO DE GASTOS

Ejercicio: 2012

Importe: euros

A fecha: 31/12/2012

Aplicación Presupuestaria	Descripción	Créditos Presupuestarios			Gastos Comprometidos	Obligaciones Reconocidas Netas	Pagos	Obligaciones Pendientes de Pago	Remanentes de Crédito
		Iniciales	Modificaciones	Definitivos					
920.22706	Estudios y trabajos técnicos	12.000,00	-10.527,36	1.472,64	1.472,64	1.472,64	1.472,64	0,00	0,00
920.22708	Servicios de recaudación a favor de la Entidad	7.359,91	-1.500,00	5.859,91	4.621,59	4.621,59	4.621,59	0,00	1.238,32
920.23000	De los miembros de los órganos de gobierno	8.000,00	0,00	8.000,00	5.160,00	5.160,00	4.060,00	1.100,00	2.840,00
920.23100	De los miembros de los órganos de gobierno	7.000,00	0,00	7.000,00	4.039,74	4.039,74	4.039,74	0,00	2.960,26
920.35900	Otros gastos financieros	500,00	0,00	500,00	0,00	0,00	0,00	0,00	500,00
922.46600	A otras Entidades que agrupen municipios	750,00	0,00	750,00	0,00	0,00	0,00	0,00	750,00
929.22699	Otros gastos diversos. Gastos no clasificados	30.813,43	10.361,22	41.174,65	31.424,48	31.424,48	30.433,65	990,83	9.750,17
929.22799	Otros trabajos realizados por empresas y profesionales	18.000,00	12.027,36	30.027,36	28.554,46	28.554,46	28.554,46	0,00	1.472,90
929.46600	A otras Entidades que agrupen municipios. Aportación LEADER 2007-2013	18.000,00	0,00	18.000,00	17.562,66	17.562,66	17.562,66	0,00	437,34
941.75000	A la Administración General de las Comunidades Autónomas	11.500,00	0,00	11.500,00	7.600,00	7.600,00	7.600,00	0,00	3.900,00
	<b>Total</b>	<b>752.694,36</b>	<b>89.581,39</b>	<b>842.275,75</b>	<b>680.173,69</b>	<b>680.173,69</b>	<b>650.242,01</b>	<b>29.931,68</b>	<b>162.102,06</b>



## I. LIQUIDACIÓN DEL PRESUPUESTO

Ejercicio: 2012

Importe: euros

A fecha: 31/12/2012

## I.LIQUIDACIÓN DEL PRESUPUESTO DE GASTOS - POR PROGRAMAS

Aplicación Presupuestaria	Descripción	Créditos Presupuestarios			Gastos Comprometidos	Obligaciones Reconocidas Netas	Pagos	Obligaciones Pendientes de Pago	Remanentes de Crédito
		Iniciales	Modificaciones	Definitivos					
161.21002	Infraestructura y bienes naturales. Mantenimiento	36.000,00	0,00	36.000,00	23.359,66	23.359,66	20.443,56	2.916,10	12.640,34
162.22501	Redes Abastecimiento Saneamiento								
162.22501	Tributos de las Comunidades Autónomas. Recogida y tratamiento de Residuos	55.000,00	0,00	55.000,00	47.292,19	47.292,19	40.772,42	6.519,77	7.707,81
163.20300	Arrendamientos de maquinaria, instalaciones y utillaje. Leasing Vehículo Multiusos	11.529,77	-3.294,22	8.235,55	8.235,55	8.235,55	8.235,55	0,00	0,00
165.21900	Otro inmovilizado material. Mantenimiento Alumbrado Público	14.703,55	-376,23	14.327,32	11.281,31	11.281,31	11.281,31	0,00	3.046,01
165.22100	Energía eléctrica. Alumbrado Público	65.000,00	13.670,45	78.670,45	78.670,45	78.670,45	78.670,45	0,00	0,00
	<b>Total Política de Gasto 16</b>	<b>182.233,32</b>	<b>10.000,00</b>	<b>192.233,32</b>	<b>168.839,16</b>	<b>168.839,16</b>	<b>159.403,29</b>	<b>9.435,87</b>	<b>23.394,16</b>
	<b>Total Area de Gasto 1</b>	<b>182.233,32</b>	<b>10.000,00</b>	<b>192.233,32</b>	<b>168.839,16</b>	<b>168.839,16</b>	<b>159.403,29</b>	<b>9.435,87</b>	<b>23.394,16</b>
230.46600	A otras Entidades que agrupen municipios. Aportación Gastos UBAS	2.500,00	0,00	2.500,00	0,00	0,00	0,00	0,00	2.500,00
231.22609	Actividades culturales y deportivas. Salidas Culturales	2.000,00	0,00	2.000,00	1.125,00	1.125,00	1.125,00	0,00	875,00
231.48000	A Familias e Instituciones sin fines de lucro	3.100,00	0,00	3.100,00	2.784,00	2.784,00	1.470,00	1.314,00	316,00
232.22699	Otros gastos diversos Día del Mayor	3.000,00	0,00	3.000,00	1.622,50	1.622,50	1.622,50	0,00	1.377,50
233.22200	Servicios de Telecomunicaciones. Servicio de Teleasistencia a Personas Dependiente	1.611,89	0,00	1.611,89	1.110,21	1.110,21	977,72	132,49	501,68
233.22709	Trabajos realizados por otras empresas y profesionales Servicio Comida a Domicilio	8.218,24	0,00	8.218,24	4.448,81	4.448,81	3.981,64	467,17	3.769,43
233.22799	Otros trabajos realizados por empresas y profesionales. SAD	32.986,15	0,00	32.986,15	27.630,42	27.630,42	25.017,45	2.612,97	5.355,73
	<b>Total Política de Gasto 23</b>	<b>53.416,28</b>	<b>0,00</b>	<b>53.416,28</b>	<b>38.720,94</b>	<b>38.720,94</b>	<b>34.194,31</b>	<b>4.526,63</b>	<b>14.695,34</b>



## I. LIQUIDACIÓN DEL PRESUPUESTO

Ejercicio: 2012

Importe: euros

A fecha: 31/12/2012

## I.LIQUIDACIÓN DEL PRESUPUESTO DE GASTOS - POR PROGRAMAS

Aplicación Presupuestaria	Descripción	Créditos Presupuestarios			Gastos Comprometidos	Obligaciones Reconocidas Netas	Pagos	Obligaciones Pendientes de Pago	Remanentes de Crédito
		Iniciales	Modificaciones	Definitivos					
	<b>Total Area de Gasto 2</b>	<b>53.416,28</b>	<b>0,00</b>	<b>53.416,28</b>	<b>38.720,94</b>	<b>38.720,94</b>	<b>34.194,31</b>	<b>4.526,63</b>	<b>14.695,34</b>
312.21200	Edificios y otras construcciones. Gastos Consultorio Médico	1.000,00	-982,56	17,44	17,44	17,44	17,44	0,00	0,00
312.22100	Energía eléctrica. Consultorio Médico	1.500,00	982,56	2.482,56	2.196,15	2.196,15	2.196,15	0,00	286,41
312.22200	Servicios de Telecomunicaciones. Teléfono Consultorio Médico	893,49	0,00	893,49	401,38	401,38	401,38	0,00	492,11
312.22600	Gastos diversos Consultorio Médico	1.000,00	0,00	1.000,00	0,00	0,00	0,00	0,00	1.000,00
312.22700	Limpieza y aseo Consultorio Médico	1.836,89	0,00	1.836,89	1.209,92	1.209,92	1.056,78	153,14	626,97
	<b>Total Política de Gasto 31</b>	<b>6.230,38</b>	<b>0,00</b>	<b>6.230,38</b>	<b>3.824,89</b>	<b>3.824,89</b>	<b>3.671,75</b>	<b>153,14</b>	<b>2.405,49</b>
321.21200	Edificios y otras construcciones. Colegio de La Población	1.500,00	0,00	1.500,00	1.345,93	1.345,93	1.345,93	0,00	154,07
321.22001	Prensa, revistas, libros y otras publicaciones Biblioteca y Colegio La Población	1.750,00	-566,97	1.183,03	0,00	0,00	0,00	0,00	1.183,03
321.22100	Energía eléctrica. Colegio de La Población	1.750,00	2.048,18	3.798,18	3.798,18	3.798,18	3.798,18	0,00	0,00
321.22103	Combustibles y carburantes. Colegio de La Población	4.250,00	-227,85	4.022,15	1.379,00	1.379,00	1.379,00	0,00	2.643,15
321.22600	Gastos diversos. Colegio La Población	2.000,00	-1.820,33	179,67	0,00	0,00	0,00	0,00	179,67
321.22700	Limpieza y aseo Colegio La Población	3.033,43	0,00	3.033,43	1.094,40	1.094,40	910,48	183,92	1.939,03
321.22703	Trabajos realizados por otras empresas y profesionales Técnico Educ. Infantil Colegio La Población	16.830,42	0,00	16.830,42	8.790,42	8.790,42	7.221,15	1.569,27	8.040,00
	<b>Total Política de Gasto 32</b>	<b>31.113,85</b>	<b>-566,97</b>	<b>30.546,88</b>	<b>16.407,93</b>	<b>16.407,93</b>	<b>14.654,74</b>	<b>1.753,19</b>	<b>14.138,95</b>
336.68200	Edificios y otras construcciones	0,00	54.376,00	54.376,00	54.376,00	54.376,00	54.376,00	0,00	0,00





## I. LIQUIDACIÓN DEL PRESUPUESTO

Ejercicio: 2012

Importe: euros

A fecha: 31/12/2012

## I.LIQUIDACIÓN DEL PRESUPUESTO DE GASTOS - POR PROGRAMAS

Aplicación Presupuestaria	Descripción	Créditos Presupuestarios			Gastos Comprometidos	Obligaciones Reconocidas Netas	Pagos	Obligaciones Pendientes de Pago	Remanentes de Crédito
		Iniciales	Modificaciones	Definitivos					
338.22609	Actividades culturales y deportivas. Alquiler de Equipos	2.500,00	102,02	2.602,02	2.602,02	2.602,02	2.602,02	0,00	0,00
338.46800	A Entidades Locales Menores. Fiestas populares	3.000,00	0,00	3.000,00	2.900,00	2.900,00	0,00	2.900,00	100,00
	<b>Total Política de Gasto 33</b>	<b>5.500,00</b>	<b>54.478,02</b>	<b>59.978,02</b>	<b>59.878,02</b>	<b>59.878,02</b>	<b>56.978,02</b>	<b>2.900,00</b>	<b>100,00</b>
341.22609	Actividades culturales y deportivas. Gimnasia de Mantenimiento	7.560,63	0,00	7.560,63	7.249,20	7.249,20	7.249,20	0,00	311,43
342.21200	Edificios y otras construcciones. Instalaciones Deportivas	1.500,00	464,95	1.964,95	1.964,95	1.964,95	1.964,95	0,00	0,00
	<b>Total Política de Gasto 34</b>	<b>9.060,63</b>	<b>464,95</b>	<b>9.525,58</b>	<b>9.214,15</b>	<b>9.214,15</b>	<b>9.214,15</b>	<b>0,00</b>	<b>311,43</b>
	<b>Total Area de Gasto 3</b>	<b>51.904,86</b>	<b>54.376,00</b>	<b>106.280,86</b>	<b>89.324,99</b>	<b>89.324,99</b>	<b>84.518,66</b>	<b>4.806,33</b>	<b>16.955,87</b>
410.22699	Otros gastos diversos Feria del Ganado	6.000,00	625,88	6.625,88	6.625,88	6.625,88	6.625,88	0,00	0,00
412.46801	A Entidades Locales Menores. Subvención Plan de Desbroces	9.000,00	0,00	9.000,00	5.400,00	5.400,00	0,00	5.400,00	3.600,00
419.22699	Otros gastos diversos. Feria de la Miel	9.000,00	142,34	9.142,34	9.142,34	9.142,34	9.142,34	0,00	0,00
	<b>Total Política de Gasto 41</b>	<b>24.000,00</b>	<b>768,22</b>	<b>24.768,22</b>	<b>21.168,22</b>	<b>21.168,22</b>	<b>15.768,22</b>	<b>5.400,00</b>	<b>3.600,00</b>
453.21000	Infraestructura y bienes naturales. Limpieza Nieve Viales Municipales	7.500,00	4.075,95	11.575,95	1.421,31	1.421,31	1.421,31	0,00	10.154,64
453.21001	Infraestructura y bienes naturales. Reposición de Viales Municipales	7.500,00	10.000,00	17.500,00	14.572,59	14.572,59	14.572,59	0,00	2.927,41
	<b>Total Política de Gasto 45</b>	<b>15.000,00</b>	<b>14.075,95</b>	<b>29.075,95</b>	<b>15.993,90</b>	<b>15.993,90</b>	<b>15.993,90</b>	<b>0,00</b>	<b>13.082,05</b>
	<b>Total Area de Gasto 4</b>	<b>39.000,00</b>	<b>14.844,17</b>	<b>53.844,17</b>	<b>37.162,12</b>	<b>37.162,12</b>	<b>31.762,12</b>	<b>5.400,00</b>	<b>16.682,05</b>
920.11000	Retribuciones básicas. Personal Eventual	7.266,36	8.574,26	15.840,62	15.840,62	15.840,62	15.840,62	0,00	0,00
920.12000	Sueldos del Grupo A1. Retribuciones Básicas	16.883,30	2.301,29	19.184,59	19.184,59	19.184,59	19.184,59	0,00	0,00
920.12004	Sueldos del Grupo C2. Retribuciones Básicas	8.657,46	0,00	8.657,46	5.548,72	5.548,72	5.548,72	0,00	3.108,74



## I. LIQUIDACIÓN DEL PRESUPUESTO

Ejercicio: 2012

Importe: euros

A fecha: 31/12/2012

## I.LIQUIDACIÓN DEL PRESUPUESTO DE GASTOS - POR PROGRAMAS

Aplicación Presupuestaria	Descripción	Créditos Presupuestarios			Gastos Comprometidos	Obligaciones Reconocidas Netas	Pagos	Obligaciones Pendientes de Pago	Remanentes de Crédito
		Iniciales	Modificaciones	Definitivos					
920.12005	Sueldos del Grupo E. Retribuciones Básicas	8.244,32	0,00	8.244,32	5.488,50	5.488,50	5.488,50	0,00	2.755,82
920.12100	Complemento de destino	20.601,84	7.003,24	27.605,08	27.605,08	27.605,08	27.605,08	0,00	0,00
920.12101	Complemento específico	34.016,08	0,00	34.016,08	20.844,36	20.844,36	20.844,36	0,00	13.171,72
920.13000	Retribuciones básicas Personal Laboral Fijo	16.133,06	0,00	16.133,06	11.234,77	11.234,77	11.234,77	0,00	4.898,29
920.13001	Horas extraordinarias Laboral Fijo	2.000,00	0,00	2.000,00	0,00	0,00	0,00	0,00	2.000,00
920.13100	Laboral temporal	6.609,46	0,00	6.609,46	5.857,32	5.857,32	5.857,32	0,00	752,14
920.14100	Otro personal	61.071,83	-17.878,79	43.193,04	38.744,32	38.744,32	38.744,32	0,00	4.448,72
920.15000	Productividad	1.500,00	0,00	1.500,00	600,00	600,00	600,00	0,00	900,00
920.15100	Gratificaciones	1.500,00	0,00	1.500,00	600,00	600,00	600,00	0,00	900,00
920.16000	Seguridad Social. Seguros Sociales	48.954,25	0,00	48.954,25	45.646,66	45.646,66	45.646,66	0,00	3.307,59
920.16008	Asistencia médico-farmacéutica	2.500,00	0,00	2.500,00	1.211,89	1.211,89	1.211,89	0,00	1.288,11
920.21300	Maquinaria, instalaciones técnicas y utillaje	4.000,00	0,00	4.000,00	1.507,32	1.507,32	1.343,08	164,24	2.492,68
920.21400	Material de transporte	2.500,00	0,00	2.500,00	1.488,69	1.488,69	1.488,69	0,00	1.011,31
920.21600	Equipamientos para procesos de información	3.500,00	3.000,00	6.500,00	5.867,72	5.867,72	5.758,82	108,90	632,28
920.22000	Ordinario no inventariable	3.000,00	0,00	3.000,00	1.141,71	1.141,71	1.141,71	0,00	1.858,29
920.22001	Prensa, revistas, libros y otras publicaciones	2.000,00	0,00	2.000,00	987,92	987,92	987,92	0,00	1.012,08
920.22002	Material informático no inventariable. Paquetes de Software	6.000,00	-3.000,00	3.000,00	1.555,95	1.555,95	1.555,95	0,00	1.444,05
920.22100	Energía eléctrica	2.363,45	0,00	2.363,45	847,39	847,39	147,74	699,65	1.516,06
920.22103	Combustibles y carburantes	8.987,42	0,00	8.987,42	8.874,12	8.874,12	8.629,53	244,59	113,30
920.22110	Productos de limpieza y aseo	1.000,00	0,00	1.000,00	0,00	0,00	0,00	0,00	1.000,00
920.22111	Suministros de repuestos de maquinaria, utillaje y elementos de transporte	6.000,00	0,00	6.000,00	2.600,68	2.600,68	2.600,68	0,00	3.399,32



## I. LIQUIDACIÓN DEL PRESUPUESTO

Ejercicio: 2012

Importe: euros

A fecha: 31/12/2012

## I.LIQUIDACIÓN DEL PRESUPUESTO DE GASTOS - POR PROGRAMAS

Aplicación Presupuestaria	Descripción	Créditos Presupuestarios			Gastos Comprometidos	Obligaciones Reconocidas Netas	Pagos	Obligaciones Pendientes de Pago	Remanentes de Crédito
		Iniciales	Modificaciones	Definitivos					
920.22200	Servicios de Telecomunicaciones. Telefonía Móvil y Fija	6.939,84	9,78	6.949,62	6.949,62	6.949,62	6.949,62	0,00	0,00
920.22201	Postales. Servicios Postales.	1.391,06	-9,78	1.381,28	667,66	667,66	564,72	102,94	713,62
920.22299	Otros gastos en comunicaciones. Alarma Biblioteca	115,56	0,00	115,56	21,81	21,81	21,81	0,00	93,75
920.22400	Primas de seguros	16.448,47	0,00	16.448,47	10.330,42	10.330,42	10.330,42	0,00	6.118,05
920.22601	Atenciones protocolarias y representativas	4.000,00	0,00	4.000,00	823,18	823,18	823,18	0,00	3.176,82
920.22602	Publicidad y propaganda	2.828,42	0,00	2.828,42	2.167,93	2.167,93	0,00	2.167,93	660,49
920.22603	Publicación en Diarios Oficiales	500,00	0,00	500,00	0,00	0,00	0,00	0,00	500,00
920.22604	Jurídicos, contenciosos	2.500,00	0,00	2.500,00	0,00	0,00	0,00	0,00	2.500,00
920.22700	Limpieza y aseo Ayuntamiento	2.204,38	0,00	2.204,38	1.451,96	1.451,96	1.268,19	183,77	752,42
920.22706	Estudios y trabajos técnicos	12.000,00	-10.527,36	1.472,64	1.472,64	1.472,64	1.472,64	0,00	0,00
920.22708	Servicios de recaudación a favor de la Entidad	7.359,91	-1.500,00	5.859,91	4.621,59	4.621,59	4.621,59	0,00	1.238,32
920.23000	De los miembros de los órganos de gobierno	8.000,00	0,00	8.000,00	5.160,00	5.160,00	4.060,00	1.100,00	2.840,00
920.23100	De los miembros de los órganos de gobierno	7.000,00	0,00	7.000,00	4.039,74	4.039,74	4.039,74	0,00	2.960,26
920.35900	Otros gastos financieros	500,00	0,00	500,00	0,00	0,00	0,00	0,00	500,00
922.46600	A otras Entidades que agrupen municipios	750,00	0,00	750,00	0,00	0,00	0,00	0,00	750,00
929.22699	Otros gastos diversos. Gastos no clasificados	30.813,43	10.361,22	41.174,65	31.424,48	31.424,48	30.433,65	990,83	9.750,17
929.22799	Otros trabajos realizados por empresas y profesionales	18.000,00	12.027,36	30.027,36	28.554,46	28.554,46	28.554,46	0,00	1.472,90
929.46600	A otras Entidades que agrupen municipios. Aportación LEADER 2007-2013	18.000,00	0,00	18.000,00	17.562,66	17.562,66	17.562,66	0,00	437,34
	<b>Total Política de Gasto 92</b>	<b>414.639,90</b>	<b>10.361,22</b>	<b>425.001,12</b>	<b>338.526,48</b>	<b>338.526,48</b>	<b>332.763,63</b>	<b>5.762,85</b>	<b>86.474,64</b>
941.75000	A la Administración General de las Comunidades Autónomas	11.500,00	0,00	11.500,00	7.600,00	7.600,00	7.600,00	0,00	3.900,00

**I. LIQUIDACIÓN DEL PRESUPUESTO**

Ejercicio: 2012

Importe: euros

A fecha: 31/12/2012

## I.LIQUIDACIÓN DEL PRESUPUESTO DE GASTOS - POR PROGRAMAS

Aplicación Presupuestaria	Descripción	Créditos Presupuestarios			Gastos Comprometidos	Obligaciones Reconocidas Netas	Pagos	Obligaciones Pendientes de Pago	Remanentes de Crédito
		Iniciales	Modificaciones	Definitivos					
	Total Política de Gasto 94	11.500,00	0,00	11.500,00	7.600,00	7.600,00	7.600,00	0,00	3.900,00
	Total Area de Gasto 9	426.139,90	10.361,22	436.501,12	346.126,48	346.126,48	340.363,63	5.762,85	90.374,64
	<b>Total</b>	<b>752.694,36</b>	<b>89.581,39</b>	<b>842.275,75</b>	<b>680.173,69</b>	<b>680.173,69</b>	<b>650.242,01</b>	<b>29.931,68</b>	<b>162.102,06</b>



## ESTADO DE LIQUIDACIÓN DEL PRESUPUESTO

## I. LIQUIDACIÓN DEL PRESUPUESTO DE GASTOS - POR ECONÓMICA

Ejercicio: 2012

Importe: euros

A fecha: 31/12/2012

Aplicación Presupuestaria	Descripción	Créditos Presupuestarios			Gastos Comprometidos	Obligaciones Reconocidas Netas	Pagos	Obligaciones Pendientes de Pago	Remanentes de Crédito
		Iniciales	Modificaciones	Definitivos					
920.11000	Retribuciones básicas. Personal Eventual	7.266,36	8.574,26	15.840,62	15.840,62	15.840,62	15.840,62	0,00	0,00
	<b>Total Subconcepto 11000</b>	<b>7.266,36</b>	<b>8.574,26</b>	<b>15.840,62</b>	<b>15.840,62</b>	<b>15.840,62</b>	<b>15.840,62</b>	<b>0,00</b>	<b>0,00</b>
	<b>Total Concepto 110</b>	<b>7.266,36</b>	<b>8.574,26</b>	<b>15.840,62</b>	<b>15.840,62</b>	<b>15.840,62</b>	<b>15.840,62</b>	<b>0,00</b>	<b>0,00</b>
	<b>Total Artículo 11</b>	<b>7.266,36</b>	<b>8.574,26</b>	<b>15.840,62</b>	<b>15.840,62</b>	<b>15.840,62</b>	<b>15.840,62</b>	<b>0,00</b>	<b>0,00</b>
920.12000	Sueldos del Grupo A1. Retribuciones Básicas	16.883,30	2.301,29	19.184,59	19.184,59	19.184,59	19.184,59	0,00	0,00
	<b>Total Subconcepto 12000</b>	<b>16.883,30</b>	<b>2.301,29</b>	<b>19.184,59</b>	<b>19.184,59</b>	<b>19.184,59</b>	<b>19.184,59</b>	<b>0,00</b>	<b>0,00</b>
920.12004	Sueldos del Grupo C2. Retribuciones Básicas	8.657,46	0,00	8.657,46	5.548,72	5.548,72	5.548,72	0,00	3.108,74
	<b>Total Subconcepto 12004</b>	<b>8.657,46</b>	<b>0,00</b>	<b>8.657,46</b>	<b>5.548,72</b>	<b>5.548,72</b>	<b>5.548,72</b>	<b>0,00</b>	<b>3.108,74</b>
920.12005	Sueldos del Grupo E. Retribuciones Básicas	8.244,32	0,00	8.244,32	5.488,50	5.488,50	5.488,50	0,00	2.755,82
	<b>Total Subconcepto 12005</b>	<b>8.244,32</b>	<b>0,00</b>	<b>8.244,32</b>	<b>5.488,50</b>	<b>5.488,50</b>	<b>5.488,50</b>	<b>0,00</b>	<b>2.755,82</b>
	<b>Total Concepto 120</b>	<b>33.785,08</b>	<b>2.301,29</b>	<b>36.086,37</b>	<b>30.221,81</b>	<b>30.221,81</b>	<b>30.221,81</b>	<b>0,00</b>	<b>5.864,56</b>
920.12100	Complemento de destino	20.601,84	7.003,24	27.605,08	27.605,08	27.605,08	27.605,08	0,00	0,00
	<b>Total Subconcepto 12100</b>	<b>20.601,84</b>	<b>7.003,24</b>	<b>27.605,08</b>	<b>27.605,08</b>	<b>27.605,08</b>	<b>27.605,08</b>	<b>0,00</b>	<b>0,00</b>
920.12101	Complemento específico	34.016,08	0,00	34.016,08	20.844,36	20.844,36	20.844,36	0,00	13.171,72
	<b>Total Subconcepto 12101</b>	<b>34.016,08</b>	<b>0,00</b>	<b>34.016,08</b>	<b>20.844,36</b>	<b>20.844,36</b>	<b>20.844,36</b>	<b>0,00</b>	<b>13.171,72</b>
	<b>Total Concepto 121</b>	<b>54.617,92</b>	<b>7.003,24</b>	<b>61.621,16</b>	<b>48.449,44</b>	<b>48.449,44</b>	<b>48.449,44</b>	<b>0,00</b>	<b>13.171,72</b>
	<b>Total Artículo 12</b>	<b>88.403,00</b>	<b>9.304,53</b>	<b>97.707,53</b>	<b>78.671,25</b>	<b>78.671,25</b>	<b>78.671,25</b>	<b>0,00</b>	<b>19.036,28</b>
920.13000	Retribuciones básicas Personal Laboral Fijo	16.133,06	0,00	16.133,06	11.234,77	11.234,77	11.234,77	0,00	4.898,29
	<b>Total Subconcepto 13000</b>	<b>16.133,06</b>	<b>0,00</b>	<b>16.133,06</b>	<b>11.234,77</b>	<b>11.234,77</b>	<b>11.234,77</b>	<b>0,00</b>	<b>4.898,29</b>
920.13001	Horas extraordinarias Laboral Fijo	2.000,00	0,00	2.000,00	0,00	0,00	0,00	0,00	2.000,00
	<b>Total Subconcepto 13001</b>	<b>2.000,00</b>	<b>0,00</b>	<b>2.000,00</b>	<b>0,00</b>	<b>0,00</b>	<b>0,00</b>	<b>0,00</b>	<b>2.000,00</b>
	<b>Total Concepto 130</b>	<b>18.133,06</b>	<b>0,00</b>	<b>18.133,06</b>	<b>11.234,77</b>	<b>11.234,77</b>	<b>11.234,77</b>	<b>0,00</b>	<b>6.898,29</b>
920.13100	Laboral temporal	6.609,46	0,00	6.609,46	5.857,32	5.857,32	5.857,32	0,00	752,14
	<b>Total Subconcepto 13100</b>	<b>6.609,46</b>	<b>0,00</b>	<b>6.609,46</b>	<b>5.857,32</b>	<b>5.857,32</b>	<b>5.857,32</b>	<b>0,00</b>	<b>752,14</b>
	<b>Total Concepto 131</b>	<b>6.609,46</b>	<b>0,00</b>	<b>6.609,46</b>	<b>5.857,32</b>	<b>5.857,32</b>	<b>5.857,32</b>	<b>0,00</b>	<b>752,14</b>
	<b>Total Artículo 13</b>	<b>24.742,52</b>	<b>0,00</b>	<b>24.742,52</b>	<b>17.092,09</b>	<b>17.092,09</b>	<b>17.092,09</b>	<b>0,00</b>	<b>7.650,43</b>



## ESTADO DE LIQUIDACIÓN DEL PRESUPUESTO

## I. LIQUIDACIÓN DEL PRESUPUESTO DE GASTOS - POR ECONÓMICA

Ejercicio: 2012

Importe: euros

A fecha: 31/12/2012

Aplicación Presupuestaria	Descripción	Créditos Presupuestarios			Gastos Comprometidos	Obligaciones Reconocidas Netas	Pagos	Obligaciones Pendientes de Pago	Remanentes de Crédito
		Iniciales	Modificaciones	Definitivos					
920.14100	Otro personal	61.071,83	-17.878,79	43.193,04	38.744,32	38.744,32	38.744,32	0,00	4.448,72
	<b>Total Subconcepto 14100</b>	<b>61.071,83</b>	<b>-17.878,79</b>	<b>43.193,04</b>	<b>38.744,32</b>	<b>38.744,32</b>	<b>38.744,32</b>	<b>0,00</b>	<b>4.448,72</b>
	<b>Total Concepto 141</b>	<b>61.071,83</b>	<b>-17.878,79</b>	<b>43.193,04</b>	<b>38.744,32</b>	<b>38.744,32</b>	<b>38.744,32</b>	<b>0,00</b>	<b>4.448,72</b>
	<b>Total Artículo 14</b>	<b>61.071,83</b>	<b>-17.878,79</b>	<b>43.193,04</b>	<b>38.744,32</b>	<b>38.744,32</b>	<b>38.744,32</b>	<b>0,00</b>	<b>4.448,72</b>
920.15000	Productividad	1.500,00	0,00	1.500,00	600,00	600,00	600,00	0,00	900,00
	<b>Total Subconcepto 15000</b>	<b>1.500,00</b>	<b>0,00</b>	<b>1.500,00</b>	<b>600,00</b>	<b>600,00</b>	<b>600,00</b>	<b>0,00</b>	<b>900,00</b>
	<b>Total Concepto 150</b>	<b>1.500,00</b>	<b>0,00</b>	<b>1.500,00</b>	<b>600,00</b>	<b>600,00</b>	<b>600,00</b>	<b>0,00</b>	<b>900,00</b>
920.15100	Gratificaciones	1.500,00	0,00	1.500,00	600,00	600,00	600,00	0,00	900,00
	<b>Total Subconcepto 15100</b>	<b>1.500,00</b>	<b>0,00</b>	<b>1.500,00</b>	<b>600,00</b>	<b>600,00</b>	<b>600,00</b>	<b>0,00</b>	<b>900,00</b>
	<b>Total Concepto 151</b>	<b>1.500,00</b>	<b>0,00</b>	<b>1.500,00</b>	<b>600,00</b>	<b>600,00</b>	<b>600,00</b>	<b>0,00</b>	<b>900,00</b>
	<b>Total Artículo 15</b>	<b>3.000,00</b>	<b>0,00</b>	<b>3.000,00</b>	<b>1.200,00</b>	<b>1.200,00</b>	<b>1.200,00</b>	<b>0,00</b>	<b>1.800,00</b>
920.16000	Seguridad Social. Seguros Sociales	48.954,25	0,00	48.954,25	45.646,66	45.646,66	45.646,66	0,00	3.307,59
	<b>Total Subconcepto 16000</b>	<b>48.954,25</b>	<b>0,00</b>	<b>48.954,25</b>	<b>45.646,66</b>	<b>45.646,66</b>	<b>45.646,66</b>	<b>0,00</b>	<b>3.307,59</b>
920.16008	Asistencia médico-farmacéutica	2.500,00	0,00	2.500,00	1.211,89	1.211,89	1.211,89	0,00	1.288,11
	<b>Total Subconcepto 16008</b>	<b>2.500,00</b>	<b>0,00</b>	<b>2.500,00</b>	<b>1.211,89</b>	<b>1.211,89</b>	<b>1.211,89</b>	<b>0,00</b>	<b>1.288,11</b>
	<b>Total Concepto 160</b>	<b>51.454,25</b>	<b>0,00</b>	<b>51.454,25</b>	<b>46.858,55</b>	<b>46.858,55</b>	<b>46.858,55</b>	<b>0,00</b>	<b>4.595,70</b>
	<b>Total Artículo 16</b>	<b>51.454,25</b>	<b>0,00</b>	<b>51.454,25</b>	<b>46.858,55</b>	<b>46.858,55</b>	<b>46.858,55</b>	<b>0,00</b>	<b>4.595,70</b>
	<b>Total Capítulo 1</b>	<b>235.937,96</b>	<b>0,00</b>	<b>235.937,96</b>	<b>198.406,83</b>	<b>198.406,83</b>	<b>198.406,83</b>	<b>0,00</b>	<b>37.531,13</b>
163.20300	Arrendamientos de maquinaria, instalaciones y utillaje. Leasing Vehículo Multiusos	11.529,77	-3.294,22	8.235,55	8.235,55	8.235,55	8.235,55	0,00	0,00
	<b>Total Subconcepto 20300</b>	<b>11.529,77</b>	<b>-3.294,22</b>	<b>8.235,55</b>	<b>8.235,55</b>	<b>8.235,55</b>	<b>8.235,55</b>	<b>0,00</b>	<b>0,00</b>
	<b>Total Concepto 203</b>	<b>11.529,77</b>	<b>-3.294,22</b>	<b>8.235,55</b>	<b>8.235,55</b>	<b>8.235,55</b>	<b>8.235,55</b>	<b>0,00</b>	<b>0,00</b>
	<b>Total Artículo 20</b>	<b>11.529,77</b>	<b>-3.294,22</b>	<b>8.235,55</b>	<b>8.235,55</b>	<b>8.235,55</b>	<b>8.235,55</b>	<b>0,00</b>	<b>0,00</b>
453.21000	Infraestructura y bienes naturales. Limpieza Nieve Viales Municipales	7.500,00	4.075,95	11.575,95	1.421,31	1.421,31	1.421,31	0,00	10.154,64
	<b>Total Subconcepto 21000</b>	<b>7.500,00</b>	<b>4.075,95</b>	<b>11.575,95</b>	<b>1.421,31</b>	<b>1.421,31</b>	<b>1.421,31</b>	<b>0,00</b>	<b>10.154,64</b>



## ESTADO DE LIQUIDACIÓN DEL PRESUPUESTO

## I. LIQUIDACIÓN DEL PRESUPUESTO DE GASTOS - POR ECONÓMICA

Ejercicio: 2012

Importe: euros

A fecha: 31/12/2012

Aplicación Presupuestaria	Descripción	Créditos Presupuestarios			Gastos Comprometidos	Obligaciones Reconocidas Netas	Pagos	Obligaciones Pendientes de Pago	Remanentes de Crédito
		Iniciales	Modificaciones	Definitivos					
453.21001	Infraestructura y bienes naturales. Reposición de Viales Municipales	7.500,00	10.000,00	17.500,00	14.572,59	14.572,59	14.572,59	0,00	2.927,41
	<b>Total Subconcepto 21001</b>	<b>7.500,00</b>	<b>10.000,00</b>	<b>17.500,00</b>	<b>14.572,59</b>	<b>14.572,59</b>	<b>14.572,59</b>	<b>0,00</b>	<b>2.927,41</b>
161.21002	Infraestructura y bienes naturales. Mantenimiento Redes Abastecimiento Saneamiento	36.000,00	0,00	36.000,00	23.359,66	23.359,66	20.443,56	2.916,10	12.640,34
	<b>Total Subconcepto 21002</b>	<b>36.000,00</b>	<b>0,00</b>	<b>36.000,00</b>	<b>23.359,66</b>	<b>23.359,66</b>	<b>20.443,56</b>	<b>2.916,10</b>	<b>12.640,34</b>
	<b>Total Concepto 210</b>	<b>51.000,00</b>	<b>14.075,95</b>	<b>65.075,95</b>	<b>39.353,56</b>	<b>39.353,56</b>	<b>36.437,46</b>	<b>2.916,10</b>	<b>25.722,39</b>
312.21200	Edificios y otras construcciones. Gastos Consultorio Médico	1.000,00	-982,56	17,44	17,44	17,44	17,44	0,00	0,00
321.21200	Edificios y otras construcciones. Colegio de La Población	1.500,00	0,00	1.500,00	1.345,93	1.345,93	1.345,93	0,00	154,07
342.21200	Edificios y otras construcciones. Instalaciones Deportivas	1.500,00	464,95	1.964,95	1.964,95	1.964,95	1.964,95	0,00	0,00
	<b>Total Subconcepto 21200</b>	<b>4.000,00</b>	<b>-517,61</b>	<b>3.482,39</b>	<b>3.328,32</b>	<b>3.328,32</b>	<b>3.328,32</b>	<b>0,00</b>	<b>154,07</b>
	<b>Total Concepto 212</b>	<b>4.000,00</b>	<b>-517,61</b>	<b>3.482,39</b>	<b>3.328,32</b>	<b>3.328,32</b>	<b>3.328,32</b>	<b>0,00</b>	<b>154,07</b>
920.21300	Maquinaria, instalaciones técnicas y utillaje	4.000,00	0,00	4.000,00	1.507,32	1.507,32	1.343,08	164,24	2.492,68
	<b>Total Subconcepto 21300</b>	<b>4.000,00</b>	<b>0,00</b>	<b>4.000,00</b>	<b>1.507,32</b>	<b>1.507,32</b>	<b>1.343,08</b>	<b>164,24</b>	<b>2.492,68</b>
	<b>Total Concepto 213</b>	<b>4.000,00</b>	<b>0,00</b>	<b>4.000,00</b>	<b>1.507,32</b>	<b>1.507,32</b>	<b>1.343,08</b>	<b>164,24</b>	<b>2.492,68</b>
920.21400	Material de transporte	2.500,00	0,00	2.500,00	1.488,69	1.488,69	1.488,69	0,00	1.011,31
	<b>Total Subconcepto 21400</b>	<b>2.500,00</b>	<b>0,00</b>	<b>2.500,00</b>	<b>1.488,69</b>	<b>1.488,69</b>	<b>1.488,69</b>	<b>0,00</b>	<b>1.011,31</b>
	<b>Total Concepto 214</b>	<b>2.500,00</b>	<b>0,00</b>	<b>2.500,00</b>	<b>1.488,69</b>	<b>1.488,69</b>	<b>1.488,69</b>	<b>0,00</b>	<b>1.011,31</b>
920.21600	Equipamientos para procesos de información	3.500,00	3.000,00	6.500,00	5.867,72	5.867,72	5.758,82	108,90	632,28
	<b>Total Subconcepto 21600</b>	<b>3.500,00</b>	<b>3.000,00</b>	<b>6.500,00</b>	<b>5.867,72</b>	<b>5.867,72</b>	<b>5.758,82</b>	<b>108,90</b>	<b>632,28</b>
	<b>Total Concepto 216</b>	<b>3.500,00</b>	<b>3.000,00</b>	<b>6.500,00</b>	<b>5.867,72</b>	<b>5.867,72</b>	<b>5.758,82</b>	<b>108,90</b>	<b>632,28</b>



## ESTADO DE LIQUIDACIÓN DEL PRESUPUESTO

## I. LIQUIDACIÓN DEL PRESUPUESTO DE GASTOS - POR ECONÓMICA

Ejercicio: 2012

Importe: euros

A fecha: 31/12/2012

Aplicación Presupuestaria	Descripción	Créditos Presupuestarios			Gastos Comprometidos	Obligaciones Reconocidas Netas	Pagos	Obligaciones Pendientes de Pago	Remanentes de Crédito
		Iniciales	Modificaciones	Definitivos					
165.21900	Otro inmovilizado material. Mantenimiento Alumbrado Público	14.703,55	-376,23	14.327,32	11.281,31	11.281,31	11.281,31	0,00	3.046,01
	<b>Total Subconcepto 21900</b>	<b>14.703,55</b>	<b>-376,23</b>	<b>14.327,32</b>	<b>11.281,31</b>	<b>11.281,31</b>	<b>11.281,31</b>	<b>0,00</b>	<b>3.046,01</b>
	<b>Total Concepto 219</b>	<b>14.703,55</b>	<b>-376,23</b>	<b>14.327,32</b>	<b>11.281,31</b>	<b>11.281,31</b>	<b>11.281,31</b>	<b>0,00</b>	<b>3.046,01</b>
	<b>Total Artículo 21</b>	<b>79.703,55</b>	<b>16.182,11</b>	<b>95.885,66</b>	<b>62.826,92</b>	<b>62.826,92</b>	<b>59.637,68</b>	<b>3.189,24</b>	<b>33.058,74</b>
920.22000	Ordinario no inventariable	3.000,00	0,00	3.000,00	1.141,71	1.141,71	1.141,71	0,00	1.858,29
	<b>Total Subconcepto 22000</b>	<b>3.000,00</b>	<b>0,00</b>	<b>3.000,00</b>	<b>1.141,71</b>	<b>1.141,71</b>	<b>1.141,71</b>	<b>0,00</b>	<b>1.858,29</b>
321.22001	Prensa, revistas, libros y otras publicaciones Biblioteca y Colegio La Población	1.750,00	-566,97	1.183,03	0,00	0,00	0,00	0,00	1.183,03
920.22001	Prensa, revistas, libros y otras publicaciones	2.000,00	0,00	2.000,00	987,92	987,92	987,92	0,00	1.012,08
	<b>Total Subconcepto 22001</b>	<b>3.750,00</b>	<b>-566,97</b>	<b>3.183,03</b>	<b>987,92</b>	<b>987,92</b>	<b>987,92</b>	<b>0,00</b>	<b>2.195,11</b>
920.22002	Material informático no inventariable. Paquetes de Software	6.000,00	-3.000,00	3.000,00	1.555,95	1.555,95	1.555,95	0,00	1.444,05
	<b>Total Subconcepto 22002</b>	<b>6.000,00</b>	<b>-3.000,00</b>	<b>3.000,00</b>	<b>1.555,95</b>	<b>1.555,95</b>	<b>1.555,95</b>	<b>0,00</b>	<b>1.444,05</b>
	<b>Total Concepto 220</b>	<b>12.750,00</b>	<b>-3.566,97</b>	<b>9.183,03</b>	<b>3.685,58</b>	<b>3.685,58</b>	<b>3.685,58</b>	<b>0,00</b>	<b>5.497,45</b>
165.22100	Energía eléctrica. Alumbrado Público	65.000,00	13.670,45	78.670,45	78.670,45	78.670,45	78.670,45	0,00	0,00
312.22100	Energía eléctrica. Consultorio Médico	1.500,00	982,56	2.482,56	2.196,15	2.196,15	2.196,15	0,00	286,41
321.22100	Energía eléctrica. Colegio de La Población	1.750,00	2.048,18	3.798,18	3.798,18	3.798,18	3.798,18	0,00	0,00
920.22100	Energía eléctrica	2.363,45	0,00	2.363,45	847,39	847,39	147,74	699,65	1.516,06
	<b>Total Subconcepto 22100</b>	<b>70.613,45</b>	<b>16.701,19</b>	<b>87.314,64</b>	<b>85.512,17</b>	<b>85.512,17</b>	<b>84.812,52</b>	<b>699,65</b>	<b>1.802,47</b>
321.22103	Combustibles y carburantes. Colegio de La Población	4.250,00	-227,85	4.022,15	1.379,00	1.379,00	1.379,00	0,00	2.643,15
920.22103	Combustibles y carburantes	8.987,42	0,00	8.987,42	8.874,12	8.874,12	8.629,53	244,59	113,30
	<b>Total Subconcepto 22103</b>	<b>13.237,42</b>	<b>-227,85</b>	<b>13.009,57</b>	<b>10.253,12</b>	<b>10.253,12</b>	<b>10.008,53</b>	<b>244,59</b>	<b>2.756,45</b>
920.22110	Productos de limpieza y aseo	1.000,00	0,00	1.000,00	0,00	0,00	0,00	0,00	1.000,00
	<b>Total Subconcepto 22110</b>	<b>1.000,00</b>	<b>0,00</b>	<b>1.000,00</b>	<b>0,00</b>	<b>0,00</b>	<b>0,00</b>	<b>0,00</b>	<b>1.000,00</b>



**ESTADO DE LIQUIDACIÓN DEL PRESUPUESTO**

Ejercicio: 2012

Importe: euros

A fecha: 31/12/2012

## I. LIQUIDACIÓN DEL PRESUPUESTO DE GASTOS - POR ECONÓMICA

Aplicación Presupuestaria	Descripción	Créditos Presupuestarios			Gastos Comprometidos	Obligaciones Reconocidas Netas	Pagos	Obligaciones Pendientes de Pago	Remanentes de Crédito
		Iniciales	Modificaciones	Definitivos					
920.22111	Suministros de repuestos de maquinaria, utillaje y elementos de transporte	6.000,00	0,00	6.000,00	2.600,68	2.600,68	2.600,68	0,00	3.399,32
	<b>Total Subconcepto 22111</b>	<b>6.000,00</b>	<b>0,00</b>	<b>6.000,00</b>	<b>2.600,68</b>	<b>2.600,68</b>	<b>2.600,68</b>	<b>0,00</b>	<b>3.399,32</b>
	<b>Total Concepto 221</b>	<b>90.850,87</b>	<b>16.473,34</b>	<b>107.324,21</b>	<b>98.365,97</b>	<b>98.365,97</b>	<b>97.421,73</b>	<b>944,24</b>	<b>8.958,24</b>
233.22200	Servicios de Telecomunicaciones. Servicio de Teleasistencia a Personas Dependiente	1.611,89	0,00	1.611,89	1.110,21	1.110,21	977,72	132,49	501,68
312.22200	Servicios de Telecomunicaciones. Teléfono Consultorio Médico	893,49	0,00	893,49	401,38	401,38	401,38	0,00	492,11
920.22200	Servicios de Telecomunicaciones. Telefonía Móvil y Fija	6.939,84	9,78	6.949,62	6.949,62	6.949,62	6.949,62	0,00	0,00
	<b>Total Subconcepto 22200</b>	<b>9.445,22</b>	<b>9,78</b>	<b>9.455,00</b>	<b>8.461,21</b>	<b>8.461,21</b>	<b>8.328,72</b>	<b>132,49</b>	<b>993,79</b>
920.22201	Postales. Servicios Postales.	1.391,06	-9,78	1.381,28	667,66	667,66	564,72	102,94	713,62
	<b>Total Subconcepto 22201</b>	<b>1.391,06</b>	<b>-9,78</b>	<b>1.381,28</b>	<b>667,66</b>	<b>667,66</b>	<b>564,72</b>	<b>102,94</b>	<b>713,62</b>
920.22299	Otros gastos en comunicaciones. Alarma Biblioteca	115,56	0,00	115,56	21,81	21,81	21,81	0,00	93,75
	<b>Total Subconcepto 22299</b>	<b>115,56</b>	<b>0,00</b>	<b>115,56</b>	<b>21,81</b>	<b>21,81</b>	<b>21,81</b>	<b>0,00</b>	<b>93,75</b>
	<b>Total Concepto 222</b>	<b>10.951,84</b>	<b>0,00</b>	<b>10.951,84</b>	<b>9.150,68</b>	<b>9.150,68</b>	<b>8.915,25</b>	<b>235,43</b>	<b>1.801,16</b>
920.22400	Primas de seguros	16.448,47	0,00	16.448,47	10.330,42	10.330,42	10.330,42	0,00	6.118,05
	<b>Total Subconcepto 22400</b>	<b>16.448,47</b>	<b>0,00</b>	<b>16.448,47</b>	<b>10.330,42</b>	<b>10.330,42</b>	<b>10.330,42</b>	<b>0,00</b>	<b>6.118,05</b>
	<b>Total Concepto 224</b>	<b>16.448,47</b>	<b>0,00</b>	<b>16.448,47</b>	<b>10.330,42</b>	<b>10.330,42</b>	<b>10.330,42</b>	<b>0,00</b>	<b>6.118,05</b>
162.22501	Tributos de las Comunidades Autónomas. Recogida y tratamiento de Residuos	55.000,00	0,00	55.000,00	47.292,19	47.292,19	40.772,42	6.519,77	7.707,81
	<b>Total Subconcepto 22501</b>	<b>55.000,00</b>	<b>0,00</b>	<b>55.000,00</b>	<b>47.292,19</b>	<b>47.292,19</b>	<b>40.772,42</b>	<b>6.519,77</b>	<b>7.707,81</b>
	<b>Total Concepto 225</b>	<b>55.000,00</b>	<b>0,00</b>	<b>55.000,00</b>	<b>47.292,19</b>	<b>47.292,19</b>	<b>40.772,42</b>	<b>6.519,77</b>	<b>7.707,81</b>
312.22600	Gastos diversos Consultorio Médico	1.000,00	0,00	1.000,00	0,00	0,00	0,00	0,00	1.000,00



## ESTADO DE LIQUIDACIÓN DEL PRESUPUESTO

## I. LIQUIDACIÓN DEL PRESUPUESTO DE GASTOS - POR ECONÓMICA

Ejercicio: 2012

Importe: euros

A fecha: 31/12/2012

Aplicación Presupuestaria	Descripción	Créditos Presupuestarios			Gastos Comprometidos	Obligaciones Reconocidas Netas	Pagos	Obligaciones Pendientes de Pago	Remanentes de Crédito
		Iniciales	Modificaciones	Definitivos					
321.22600	Gastos diversos. Colegio La Población	2.000,00	-1.820,33	179,67	0,00	0,00	0,00	0,00	179,67
	<b>Total Subconcepto 22600</b>	<b>3.000,00</b>	<b>-1.820,33</b>	<b>1.179,67</b>	<b>0,00</b>	<b>0,00</b>	<b>0,00</b>	<b>0,00</b>	<b>1.179,67</b>
920.22601	Atenciones protocolarias y representativas	4.000,00	0,00	4.000,00	823,18	823,18	823,18	0,00	3.176,82
	<b>Total Subconcepto 22601</b>	<b>4.000,00</b>	<b>0,00</b>	<b>4.000,00</b>	<b>823,18</b>	<b>823,18</b>	<b>823,18</b>	<b>0,00</b>	<b>3.176,82</b>
920.22602	Publicidad y propaganda	2.828,42	0,00	2.828,42	2.167,93	2.167,93	0,00	2.167,93	660,49
	<b>Total Subconcepto 22602</b>	<b>2.828,42</b>	<b>0,00</b>	<b>2.828,42</b>	<b>2.167,93</b>	<b>2.167,93</b>	<b>0,00</b>	<b>2.167,93</b>	<b>660,49</b>
920.22603	Publicación en Diarios Oficiales	500,00	0,00	500,00	0,00	0,00	0,00	0,00	500,00
	<b>Total Subconcepto 22603</b>	<b>500,00</b>	<b>0,00</b>	<b>500,00</b>	<b>0,00</b>	<b>0,00</b>	<b>0,00</b>	<b>0,00</b>	<b>500,00</b>
920.22604	Jurídicos, contenciosos	2.500,00	0,00	2.500,00	0,00	0,00	0,00	0,00	2.500,00
	<b>Total Subconcepto 22604</b>	<b>2.500,00</b>	<b>0,00</b>	<b>2.500,00</b>	<b>0,00</b>	<b>0,00</b>	<b>0,00</b>	<b>0,00</b>	<b>2.500,00</b>
231.22609	Actividades culturales y deportivas. Salidas Culturales	2.000,00	0,00	2.000,00	1.125,00	1.125,00	1.125,00	0,00	875,00
338.22609	Actividades culturales y deportivas. Alquiler de Equipos	2.500,00	102,02	2.602,02	2.602,02	2.602,02	2.602,02	0,00	0,00
341.22609	Actividades culturales y deportivas. Gimnasia de Mantenimiento	7.560,63	0,00	7.560,63	7.249,20	7.249,20	7.249,20	0,00	311,43
	<b>Total Subconcepto 22609</b>	<b>12.060,63</b>	<b>102,02</b>	<b>12.162,65</b>	<b>10.976,22</b>	<b>10.976,22</b>	<b>10.976,22</b>	<b>0,00</b>	<b>1.186,43</b>
232.22699	Otros gastos diversos Día del Mayor	3.000,00	0,00	3.000,00	1.622,50	1.622,50	1.622,50	0,00	1.377,50
410.22699	Otros gastos diversos Feria del Ganado	6.000,00	625,88	6.625,88	6.625,88	6.625,88	6.625,88	0,00	0,00
419.22699	Otros gastos diversos. Feria de la Miel	9.000,00	142,34	9.142,34	9.142,34	9.142,34	9.142,34	0,00	0,00
929.22699	Otros gastos diversos. Gastos no clasificados	30.813,43	10.361,22	41.174,65	31.424,48	31.424,48	30.433,65	990,83	9.750,17
	<b>Total Subconcepto 22699</b>	<b>48.813,43</b>	<b>11.129,44</b>	<b>59.942,87</b>	<b>48.815,20</b>	<b>48.815,20</b>	<b>47.824,37</b>	<b>990,83</b>	<b>11.127,67</b>
	<b>Total Concepto 226</b>	<b>73.702,48</b>	<b>9.411,13</b>	<b>83.113,61</b>	<b>62.782,53</b>	<b>62.782,53</b>	<b>59.623,77</b>	<b>3.158,76</b>	<b>20.331,08</b>
312.22700	Limpieza y aseo Consultorio Médico	1.836,89	0,00	1.836,89	1.209,92	1.209,92	1.056,78	153,14	626,97



## ESTADO DE LIQUIDACIÓN DEL PRESUPUESTO

## I. LIQUIDACIÓN DEL PRESUPUESTO DE GASTOS - POR ECONÓMICA

Ejercicio: 2012

Importe: euros

A fecha: 31/12/2012

Aplicación Presupuestaria	Descripción	Créditos Presupuestarios			Gastos Comprometidos	Obligaciones Reconocidas Netas	Pagos	Obligaciones Pendientes de Pago	Remanentes de Crédito
		Iniciales	Modificaciones	Definitivos					
321.22700	Limpieza y aseo Colegio La Población	3.033,43	0,00	3.033,43	1.094,40	1.094,40	910,48	183,92	1.939,03
920.22700	Limpieza y aseo Ayuntamiento	2.204,38	0,00	2.204,38	1.451,96	1.451,96	1.268,19	183,77	752,42
	<b>Total Subconcepto 22700</b>	<b>7.074,70</b>	<b>0,00</b>	<b>7.074,70</b>	<b>3.756,28</b>	<b>3.756,28</b>	<b>3.235,45</b>	<b>520,83</b>	<b>3.318,42</b>
321.22703	Trabajos realizados por otras empresas y profesionales Técnico Educ. Infantil Colegio La Población	16.830,42	0,00	16.830,42	8.790,42	8.790,42	7.221,15	1.569,27	8.040,00
	<b>Total Subconcepto 22703</b>	<b>16.830,42</b>	<b>0,00</b>	<b>16.830,42</b>	<b>8.790,42</b>	<b>8.790,42</b>	<b>7.221,15</b>	<b>1.569,27</b>	<b>8.040,00</b>
920.22706	Estudios y trabajos técnicos	12.000,00	-10.527,36	1.472,64	1.472,64	1.472,64	1.472,64	0,00	0,00
	<b>Total Subconcepto 22706</b>	<b>12.000,00</b>	<b>-10.527,36</b>	<b>1.472,64</b>	<b>1.472,64</b>	<b>1.472,64</b>	<b>1.472,64</b>	<b>0,00</b>	<b>0,00</b>
920.22708	Servicios de recaudación a favor de la Entidad	7.359,91	-1.500,00	5.859,91	4.621,59	4.621,59	4.621,59	0,00	1.238,32
	<b>Total Subconcepto 22708</b>	<b>7.359,91</b>	<b>-1.500,00</b>	<b>5.859,91</b>	<b>4.621,59</b>	<b>4.621,59</b>	<b>4.621,59</b>	<b>0,00</b>	<b>1.238,32</b>
233.22709	Trabajos realizados por otras empresas y profesionales Servicio Comida a Domicilio	8.218,24	0,00	8.218,24	4.448,81	4.448,81	3.981,64	467,17	3.769,43
	<b>Total Subconcepto 22709</b>	<b>8.218,24</b>	<b>0,00</b>	<b>8.218,24</b>	<b>4.448,81</b>	<b>4.448,81</b>	<b>3.981,64</b>	<b>467,17</b>	<b>3.769,43</b>
233.22799	Otros trabajos realizados por empresas y profesionales. SAD	32.986,15	0,00	32.986,15	27.630,42	27.630,42	25.017,45	2.612,97	5.355,73
929.22799	Otros trabajos realizados por empresas y profesionales	18.000,00	12.027,36	30.027,36	28.554,46	28.554,46	28.554,46	0,00	1.472,90
	<b>Total Subconcepto 22799</b>	<b>50.986,15</b>	<b>12.027,36</b>	<b>63.013,51</b>	<b>56.184,88</b>	<b>56.184,88</b>	<b>53.571,91</b>	<b>2.612,97</b>	<b>6.828,63</b>
	<b>Total Concepto 227</b>	<b>102.469,42</b>	<b>0,00</b>	<b>102.469,42</b>	<b>79.274,62</b>	<b>79.274,62</b>	<b>74.104,38</b>	<b>5.170,24</b>	<b>23.194,80</b>
	<b>Total Artículo 22</b>	<b>362.173,08</b>	<b>22.317,50</b>	<b>384.490,58</b>	<b>310.881,99</b>	<b>310.881,99</b>	<b>294.853,55</b>	<b>16.028,44</b>	<b>73.608,59</b>
920.23000	De los miembros de los órganos de gobierno	8.000,00	0,00	8.000,00	5.160,00	5.160,00	4.060,00	1.100,00	2.840,00
	<b>Total Subconcepto 23000</b>	<b>8.000,00</b>	<b>0,00</b>	<b>8.000,00</b>	<b>5.160,00</b>	<b>5.160,00</b>	<b>4.060,00</b>	<b>1.100,00</b>	<b>2.840,00</b>
	<b>Total Concepto 230</b>	<b>8.000,00</b>	<b>0,00</b>	<b>8.000,00</b>	<b>5.160,00</b>	<b>5.160,00</b>	<b>4.060,00</b>	<b>1.100,00</b>	<b>2.840,00</b>
920.23100	De los miembros de los órganos de gobierno	7.000,00	0,00	7.000,00	4.039,74	4.039,74	4.039,74	0,00	2.960,26
	<b>Total Subconcepto 23100</b>	<b>7.000,00</b>	<b>0,00</b>	<b>7.000,00</b>	<b>4.039,74</b>	<b>4.039,74</b>	<b>4.039,74</b>	<b>0,00</b>	<b>2.960,26</b>
	<b>Total Concepto 231</b>	<b>7.000,00</b>	<b>0,00</b>	<b>7.000,00</b>	<b>4.039,74</b>	<b>4.039,74</b>	<b>4.039,74</b>	<b>0,00</b>	<b>2.960,26</b>

**ESTADO DE LIQUIDACIÓN DEL PRESUPUESTO**

Ejercicio: 2012

Importe: euros

A fecha: 31/12/2012

## I. LIQUIDACIÓN DEL PRESUPUESTO DE GASTOS - POR ECONÓMICA

Aplicación Presupuestaria	Descripción	Créditos Presupuestarios			Gastos Comprometidos	Obligaciones Reconocidas Netas	Pagos	Obligaciones Pendientes de Pago	Remanentes de Crédito
		Iniciales	Modificaciones	Definitivos					
	<b>Total Artículo 23</b>	<b>15.000,00</b>	<b>0,00</b>	<b>15.000,00</b>	<b>9.199,74</b>	<b>9.199,74</b>	<b>8.099,74</b>	<b>1.100,00</b>	<b>5.800,26</b>
	<b>Total Capítulo 2</b>	<b>468.406,40</b>	<b>35.205,39</b>	<b>503.611,79</b>	<b>391.144,20</b>	<b>391.144,20</b>	<b>370.826,52</b>	<b>20.317,68</b>	<b>112.467,59</b>
920.35900	Otros gastos financieros	500,00	0,00	500,00	0,00	0,00	0,00	0,00	500,00
	<b>Total Subconcepto 35900</b>	<b>500,00</b>	<b>0,00</b>	<b>500,00</b>	<b>0,00</b>	<b>0,00</b>	<b>0,00</b>	<b>0,00</b>	<b>500,00</b>
	<b>Total Concepto 359</b>	<b>500,00</b>	<b>0,00</b>	<b>500,00</b>	<b>0,00</b>	<b>0,00</b>	<b>0,00</b>	<b>0,00</b>	<b>500,00</b>
	<b>Total Artículo 35</b>	<b>500,00</b>	<b>0,00</b>	<b>500,00</b>	<b>0,00</b>	<b>0,00</b>	<b>0,00</b>	<b>0,00</b>	<b>500,00</b>
	<b>Total Capítulo 3</b>	<b>500,00</b>	<b>0,00</b>	<b>500,00</b>	<b>0,00</b>	<b>0,00</b>	<b>0,00</b>	<b>0,00</b>	<b>500,00</b>
230.46600	A otras Entidades que agrupen municipios. Aportación Gastos UBAS	2.500,00	0,00	2.500,00	0,00	0,00	0,00	0,00	2.500,00
922.46600	A otras Entidades que agrupen municipios	750,00	0,00	750,00	0,00	0,00	0,00	0,00	750,00
929.46600	A otras Entidades que agrupen municipios. Aportación LEADER 2007-2013	18.000,00	0,00	18.000,00	17.562,66	17.562,66	17.562,66	0,00	437,34
	<b>Total Subconcepto 46600</b>	<b>21.250,00</b>	<b>0,00</b>	<b>21.250,00</b>	<b>17.562,66</b>	<b>17.562,66</b>	<b>17.562,66</b>	<b>0,00</b>	<b>3.687,34</b>
	<b>Total Concepto 466</b>	<b>21.250,00</b>	<b>0,00</b>	<b>21.250,00</b>	<b>17.562,66</b>	<b>17.562,66</b>	<b>17.562,66</b>	<b>0,00</b>	<b>3.687,34</b>
338.46800	A Entidades Locales Menores. Fiestas populares	3.000,00	0,00	3.000,00	2.900,00	2.900,00	0,00	2.900,00	100,00
	<b>Total Subconcepto 46800</b>	<b>3.000,00</b>	<b>0,00</b>	<b>3.000,00</b>	<b>2.900,00</b>	<b>2.900,00</b>	<b>0,00</b>	<b>2.900,00</b>	<b>100,00</b>
412.46801	A Entidades Locales Menores. Subvención Plan de Desbroces	9.000,00	0,00	9.000,00	5.400,00	5.400,00	0,00	5.400,00	3.600,00
	<b>Total Subconcepto 46801</b>	<b>9.000,00</b>	<b>0,00</b>	<b>9.000,00</b>	<b>5.400,00</b>	<b>5.400,00</b>	<b>0,00</b>	<b>5.400,00</b>	<b>3.600,00</b>
	<b>Total Concepto 468</b>	<b>12.000,00</b>	<b>0,00</b>	<b>12.000,00</b>	<b>8.300,00</b>	<b>8.300,00</b>	<b>0,00</b>	<b>8.300,00</b>	<b>3.700,00</b>
	<b>Total Artículo 46</b>	<b>33.250,00</b>	<b>0,00</b>	<b>33.250,00</b>	<b>25.862,66</b>	<b>25.862,66</b>	<b>17.562,66</b>	<b>8.300,00</b>	<b>7.387,34</b>
231.48000	A Familias e Instituciones sin fines de lucro	3.100,00	0,00	3.100,00	2.784,00	2.784,00	1.470,00	1.314,00	316,00
	<b>Total Subconcepto 48000</b>	<b>3.100,00</b>	<b>0,00</b>	<b>3.100,00</b>	<b>2.784,00</b>	<b>2.784,00</b>	<b>1.470,00</b>	<b>1.314,00</b>	<b>316,00</b>
	<b>Total Concepto 480</b>	<b>3.100,00</b>	<b>0,00</b>	<b>3.100,00</b>	<b>2.784,00</b>	<b>2.784,00</b>	<b>1.470,00</b>	<b>1.314,00</b>	<b>316,00</b>
	<b>Total Artículo 48</b>	<b>3.100,00</b>	<b>0,00</b>	<b>3.100,00</b>	<b>2.784,00</b>	<b>2.784,00</b>	<b>1.470,00</b>	<b>1.314,00</b>	<b>316,00</b>
	<b>Total Capítulo 4</b>	<b>36.350,00</b>	<b>0,00</b>	<b>36.350,00</b>	<b>28.646,66</b>	<b>28.646,66</b>	<b>19.032,66</b>	<b>9.614,00</b>	<b>7.703,34</b>
336.68200	Edificios y otras construcciones	0,00	54.376,00	54.376,00	54.376,00	54.376,00	54.376,00	0,00	0,00

**ESTADO DE LIQUIDACIÓN DEL PRESUPUESTO**

Ejercicio: 2012

Importe: euros

A fecha: 31/12/2012

## I. LIQUIDACIÓN DEL PRESUPUESTO DE GASTOS - POR ECONÓMICA

Aplicación Presupuestaria	Descripción	Créditos Presupuestarios			Gastos Comprometidos	Obligaciones Reconocidas Netas	Pagos	Obligaciones Pendientes de Pago	Remanentes de Crédito
		Iniciales	Modificaciones	Definitivos					
	Total Subconcepto 68200	0,00	54.376,00	54.376,00	54.376,00	54.376,00	54.376,00	0,00	0,00
	Total Concepto 682	0,00	54.376,00	54.376,00	54.376,00	54.376,00	54.376,00	0,00	0,00
	Total Artículo 68	0,00	54.376,00	54.376,00	54.376,00	54.376,00	54.376,00	0,00	0,00
	Total Capítulo 6	0,00	54.376,00	54.376,00	54.376,00	54.376,00	54.376,00	0,00	0,00
941.75000	A la Administración General de las Comunidades Autónomas	11.500,00	0,00	11.500,00	7.600,00	7.600,00	7.600,00	0,00	3.900,00
	Total Subconcepto 75000	11.500,00	0,00	11.500,00	7.600,00	7.600,00	7.600,00	0,00	3.900,00
	Total Concepto 750	11.500,00	0,00	11.500,00	7.600,00	7.600,00	7.600,00	0,00	3.900,00
	Total Artículo 75	11.500,00	0,00	11.500,00	7.600,00	7.600,00	7.600,00	0,00	3.900,00
	Total Capítulo 7	11.500,00	0,00	11.500,00	7.600,00	7.600,00	7.600,00	0,00	3.900,00
	<b>Total</b>	<b>752.694,36</b>	<b>89.581,39</b>	<b>842.275,75</b>	<b>680.173,69</b>	<b>680.173,69</b>	<b>650.242,01</b>	<b>29.931,68</b>	<b>162.102,06</b>



## ESTADO DE LIQUIDACIÓN DEL PRESUPUESTO

I.LIQUIDACIÓN DEL PRESUPUESTO DE GASTOS - OBLIGACIONES RECONOCIDAS NETAS

Ejercicio: 2012  
Importe: euros  
A fecha: 31/12/2012

Grupo de Programa	Política de Gasto	Área de Gasto	Capítulo 1	Capítulo 2	Capítulo 3	Capítulo 4	Capítulo 5	Capítulo 6	Capítulo 7	Capítulo 8	Capítulo 9	Total
			GASTOS DE PERSONAL	GASTOS EN BIENES CORRIENTES Y SERVICIOS	GASTOS FINANCIEROS	TRANSFERENCIAS CORRIENTES		INVERSIONES REALES	TRANSFERENCIAS DE CAPITAL	ACTIVOS FINANCIEROS	PASIVOS FINANCIEROS	
161			0,00	23.359,66	0,00	0,00		0,00	0,00	0,00	0,00	23.359,66
162			0,00	47.292,19	0,00	0,00		0,00	0,00	0,00	0,00	47.292,19
163			0,00	8.235,55	0,00	0,00		0,00	0,00	0,00	0,00	8.235,55
165			0,00	89.951,76	0,00	0,00		0,00	0,00	0,00	0,00	89.951,76
	16		0,00	168.839,16	0,00	0,00		0,00	0,00	0,00	0,00	168.839,16
		1	0,00	168.839,16	0,00	0,00		0,00	0,00	0,00	0,00	168.839,16
230			0,00	0,00	0,00	0,00		0,00	0,00	0,00	0,00	0,00
231			0,00	1.125,00	0,00	2.784,00		0,00	0,00	0,00	0,00	3.909,00
232			0,00	1.622,50	0,00	0,00		0,00	0,00	0,00	0,00	1.622,50
233			0,00	33.189,44	0,00	0,00		0,00	0,00	0,00	0,00	33.189,44
	23		0,00	35.936,94	0,00	2.784,00		0,00	0,00	0,00	0,00	38.720,94
		2	0,00	35.936,94	0,00	2.784,00		0,00	0,00	0,00	0,00	38.720,94
312			0,00	3.824,89	0,00	0,00		0,00	0,00	0,00	0,00	3.824,89
	31		0,00	3.824,89	0,00	0,00		0,00	0,00	0,00	0,00	3.824,89
321			0,00	16.407,93	0,00	0,00		0,00	0,00	0,00	0,00	16.407,93
	32		0,00	16.407,93	0,00	0,00		0,00	0,00	0,00	0,00	16.407,93
336			0,00	0,00	0,00	0,00		54.376,00	0,00	0,00	0,00	54.376,00
338			0,00	2.602,02	0,00	2.900,00		0,00	0,00	0,00	0,00	5.502,02
	33		0,00	2.602,02	0,00	2.900,00		54.376,00	0,00	0,00	0,00	59.878,02
341			0,00	7.249,20	0,00	0,00		0,00	0,00	0,00	0,00	7.249,20
342			0,00	1.964,95	0,00	0,00		0,00	0,00	0,00	0,00	1.964,95
	34		0,00	9.214,15	0,00	0,00		0,00	0,00	0,00	0,00	9.214,15



## ESTADO DE LIQUIDACIÓN DEL PRESUPUESTO

I.LIQUIDACIÓN DEL PRESUPUESTO DE GASTOS - OBLIGACIONES RECONOCIDAS NETAS

Ejercicio: 2012

Importe: euros

A fecha: 31/12/2012

Grupo de Programa	Política de Gasto	Área de Gasto	Capítulo 1	Capítulo 2	Capítulo 3	Capítulo 4	Capítulo 5	Capítulo 6	Capítulo 7	Capítulo 8	Capítulo 9	Total
			GASTOS DE PERSONAL	GASTOS EN BIENES CORRIENTES Y SERVICIOS	GASTOS FINANCIEROS	TRANSFERENCIAS CORRIENTES		INVERSIONES REALES	TRANSFERENCIAS DE CAPITAL	ACTIVOS FINANCIEROS	PASIVOS FINANCIEROS	
		3	0,00	32.048,99	0,00	2.900,00		54.376,00	0,00	0,00	0,00	89.324,99
410			0,00	6.625,88	0,00	0,00		0,00	0,00	0,00	0,00	6.625,88
412			0,00	0,00	0,00	5.400,00		0,00	0,00	0,00	0,00	5.400,00
419			0,00	9.142,34	0,00	0,00		0,00	0,00	0,00	0,00	9.142,34
	41		0,00	15.768,22	0,00	5.400,00		0,00	0,00	0,00	0,00	21.168,22
453			0,00	15.993,90	0,00	0,00		0,00	0,00	0,00	0,00	15.993,90
	45		0,00	15.993,90	0,00	0,00		0,00	0,00	0,00	0,00	15.993,90
		4	0,00	31.762,12	0,00	5.400,00		0,00	0,00	0,00	0,00	37.162,12
920			198.406,83	62.578,05	0,00	0,00		0,00	0,00	0,00	0,00	260.984,88
922			0,00	0,00	0,00	0,00		0,00	0,00	0,00	0,00	0,00
929			0,00	59.978,94	0,00	17.562,66		0,00	0,00	0,00	0,00	77.541,60
	92		198.406,83	122.556,99	0,00	17.562,66		0,00	0,00	0,00	0,00	338.526,48
941			0,00	0,00	0,00	0,00		0,00	7.600,00	0,00	0,00	7.600,00
	94		0,00	0,00	0,00	0,00		0,00	7.600,00	0,00	0,00	7.600,00
		9	198.406,83	122.556,99	0,00	17.562,66		0,00	7.600,00	0,00	0,00	346.126,48
<b>TOTAL</b>			<b>198.406,83</b>	<b>391.144,20</b>	<b>0,00</b>	<b>28.646,66</b>		<b>54.376,00</b>	<b>7.600,00</b>	<b>0,00</b>	<b>0,00</b>	<b>680.173,69</b>



## I. LIQUIDACIÓN DEL PRESUPUESTO

Ejercicio: 2012  
Importe: euros  
A fecha: 31/12/2012

## I.1. LIQUIDACIÓN DEL PRESUPUESTO DE GASTOS - RESUMEN POR ÁREAS DE GASTO

Áreas de Gasto		Créditos Presupuestarios			Gastos Comprometidos	Obligaciones Reconocidas Netas	Pagos	Obligaciones Pendientes de Pago	Remanentes de Crédito
Código	Descripción	Iniciales	Modificaciones	Definitivos					
1	SERVICIOS PÚBLICOS BÁSICOS	182.233,32	10.000,00	192.233,32	168.839,16	168.839,16	159.403,29	9.435,87	23.394,16
2	ACTUACIONES DE PROTECCIÓN Y PROMOCIÓN SOCIAL	53.416,28	0,00	53.416,28	38.720,94	38.720,94	34.194,31	4.526,63	14.695,34
3	PRODUCCIÓN DE BIENES PÚBLICOS DE CARÁCTER PREFERENTE	51.904,86	54.376,00	106.280,86	89.324,99	89.324,99	84.518,66	4.806,33	16.955,87
4	ACTUACIONES DE CARÁCTER ECONÓMICO	39.000,00	14.844,17	53.844,17	37.162,12	37.162,12	31.762,12	5.400,00	16.682,05
9	ACTUACIONES DE CARACTER GENERAL	426.139,90	10.361,22	436.501,12	346.126,48	346.126,48	340.363,63	5.762,85	90.374,64
	<b>Total</b>	<b>752.694,36</b>	<b>89.581,39</b>	<b>842.275,75</b>	<b>680.173,69</b>	<b>680.173,69</b>	<b>650.242,01</b>	<b>29.931,68</b>	<b>162.102,06</b>





## I. LIQUIDACIÓN DEL PRESUPUESTO

Ejercicio: 2012

Importe: euros

A fecha: 31/12/2012

## I.1. LIQUIDACIÓN DEL PRESUPUESTO DE GASTOS - RESUMEN POR CAPÍTULOS

Clasificación Económica		Créditos Presupuestarios			Gastos Comprometidos	Obligaciones Reconocidas Netas	Pagos	Obligaciones pendientes de Pago	Remanentes de Crédito
Código	Descripción	Iniciales	Modificaciones	Definitivos					
1	GASTOS DE PERSONAL	235.937,96	0,00	235.937,96	198.406,83	198.406,83	198.406,83	0,00	37.531,13
2	GASTOS EN BIENES CORRIENTES Y SERVICIOS	468.406,40	35.205,39	503.611,79	391.144,20	391.144,20	370.826,52	20.317,68	112.467,59
3	GASTOS FINANCIEROS	500,00	0,00	500,00	0,00	0,00	0,00	0,00	500,00
4	TRANSFERENCIAS CORRIENTES	36.350,00	0,00	36.350,00	28.646,66	28.646,66	19.032,66	9.614,00	7.703,34
6	INVERSIONES REALES	0,00	54.376,00	54.376,00	54.376,00	54.376,00	54.376,00	0,00	0,00
7	TRANSFERENCIAS DE CAPITAL	11.500,00	0,00	11.500,00	7.600,00	7.600,00	7.600,00	0,00	3.900,00
	<b>Total Presupuesto</b>	<b>752.694,36</b>	<b>89.581,39</b>	<b>842.275,75</b>	<b>680.173,69</b>	<b>680.173,69</b>	<b>650.242,01</b>	<b>29.931,68</b>	<b>162.102,06</b>


**ESTADO DE LIQUIDACIÓN DEL PRESUPUESTO**  
 II. LIQUIDACIÓN DEL PRESUPUESTO DE INGRESOS

Ejercicio: 2012

Importe: euros

A fecha: 31/12/2012

Aplicación Presupuestaria	Descripción	Previsiones Presupuestarias			Derechos Reconocidos	Derechos Anulados	Derechos Cancelados	Derechos Reconocidos Netos	Recaudación Neta	Derechos Pendientes de Cobro	Exceso/ Defecto Previsión
		Iniciales	Modificaciones	Definitivos							
11200	Impuesto sobre Bienes Inmuebles. Bienes Inmuebles de Naturaleza Rústica	41.850,68	0,00	41.850,68	72.457,97	0,00	0,00	72.457,97	72.457,97	0,00	30.607,29
11300	Impuesto sobre Bienes Inmuebles. Bienes Inmuebles de Naturaleza Urbana	132.773,09	0,00	132.773,09	132.773,08	0,00	0,00	132.773,08	132.773,08	0,00	-0,01
11400	Impuesto sobre Bienes Inmuebles. Bienes Inmuebles de características especiales	138.595,32	0,00	138.595,32	138.595,32	0,00	0,00	138.595,32	0,00	138.595,32	0,00
11500	Impuesto sobre Vehículos de Tracción Mecánica	41.402,97	0,00	41.402,97	39.432,02	213,52	0,00	39.218,50	39.218,50	0,00	-2.184,47
13000	Impuesto sobre actividades económicas	18.326,71	0,00	18.326,71	4.487,70	0,00	0,00	4.487,70	4.487,70	0,00	-13.839,01
29000	Impuesto sobre construcciones, instalaciones y obras	20.000,00	0,00	20.000,00	19.749,54	4.400,00	0,00	15.349,54	15.349,54	0,00	-4.650,46
30000	Servicio de abastecimiento de agua	27.088,00	0,00	27.088,00	18.804,96	0,00	0,00	18.804,96	18.804,96	0,00	-8.283,04
30100	Servicio de alcantarillado	6.108,00	0,00	6.108,00	5.784,00	118,00	0,00	5.666,00	5.666,00	0,00	-442,00
30200	Servicio de recogida de basuras	21.072,00	0,00	21.072,00	19.863,00	82,00	0,00	19.781,00	19.781,00	0,00	-1.291,00
32200	Cédulas de habitabilidad y licencias de primera ocupación	2.000,00	0,00	2.000,00	100,00	0,00	0,00	100,00	100,00	0,00	-1.900,00
32300	Tasas por servicios urbanísticos	2.000,00	0,00	2.000,00	1.005,00	0,00	0,00	1.005,00	1.005,00	0,00	-995,00
32500	Tasa por expedición de documentos	1.000,00	0,00	1.000,00	210,00	0,00	0,00	210,00	210,00	0,00	-790,00
33700	Tasas por aprovechamiento del vuelo	6.000,00	0,00	6.000,00	6.838,47	0,00	0,00	6.838,47	6.838,47	0,00	838,47
33800	Compensación de Telefónica de España, S.A.	3.500,00	0,00	3.500,00	1.886,24	0,00	0,00	1.886,24	1.886,24	0,00	-1.613,76
34100	Servicios asistenciales	8.000,00	0,00	8.000,00	6.787,20	0,00	0,00	6.787,20	6.787,20	0,00	-1.212,80
34300	Servicios deportivos	1.800,00	0,00	1.800,00	1.880,00	0,00	0,00	1.880,00	1.880,00	0,00	80,00
39100	Multas por infracciones urbanísticas	4.000,00	0,00	4.000,00	0,00	0,00	0,00	0,00	0,00	0,00	-4.000,00



## ESTADO DE LIQUIDACIÓN DEL PRESUPUESTO

## II. LIQUIDACIÓN DEL PRESUPUESTO DE INGRESOS

Ejercicio: 2012

Importe: euros

A fecha: 31/12/2012

Aplicación Presupuestaria	Descripción	Previsiones Presupuestarias			Derechos Reconocidos	Derechos Anulados	Derechos Cancelados	Derechos Reconocidos Netos	Recaudación Neta	Derechos Pendientes de Cobro	Exceso/ Defecto Previsión
		Iniciales	Modificaciones	Definitivos							
39900	Otros ingresos diversos	0,00	0,00	0,00	8.794,96	0,00	0,00	8.794,96	7.386,49	1.408,47	8.794,96
42000	Participación en los Tributos del Estado	100.490,64	0,00	100.490,64	104.897,50	2.106,36	0,00	102.791,14	102.791,14	0,00	2.300,50
45001	Otras transferencias incondicionales. Fondo Cooperación Local	93.930,88	5.361,22	99.292,10	99.292,10	0,00	0,00	99.292,10	93.930,88	5.361,22	0,00
45002	Trasferencias corrientes en cumplimiento de convenios suscritos con la Comunidad Autónoma en materia de Servicios Sociales y Políticas de Igualdad	17.756,07	0,00	17.756,07	29.805,71	0,00	0,00	29.805,71	29.805,71	0,00	12.049,64
45030	Trasferencias corrientes en cumplimiento de convenios suscritos con la Comunidad Autónoma en materia de Educación	15.000,00	0,00	15.000,00	15.000,00	0,00	0,00	15.000,00	15.000,00	0,00	0,00
45050	Trasferencias corrientes en cumplimiento de convenios suscritos con la Comunidad Autónoma en materia de Empleo y Desarrollo local	49.500,00	0,00	49.500,00	38.500,00	0,00	0,00	38.500,00	38.500,00	0,00	-11.000,00
45080	Otras subvenciones corrientes de la Administración General de la Comunidad Autónoma	0,00	4.844,17	4.844,17	4.844,17	0,00	0,00	4.844,17	0,00	4.844,17	0,00
52000	Intereses de depósitos	500,00	0,00	500,00	0,00	0,00	0,00	0,00	0,00	0,00	-500,00
87000	Para gastos generales	0,00	79.376,00	79.376,00	0,00	0,00	0,00	0,00	0,00	0,00	-79.376,00
	<b>Total Presupuesto</b>	<b>752.694,36</b>	<b>89.581,39</b>	<b>842.275,75</b>	<b>771.788,94</b>	<b>6.919,88</b>	<b>0,00</b>	<b>764.869,06</b>	<b>614.659,88</b>	<b>150.209,18</b>	<b>-77.406,69</b>



## ESTADO DE LIQUIDACIÓN DEL PRESUPUESTO

## II. LIQUIDACIÓN DEL PRESUPUESTO DE INGRESOS

Ejercicio: 2012

Importe: euros

A fecha: 31/12/2012

Aplicación Presupuestaria	Descripción	Previsiones Presupuestarias			Derechos Reconocidos	Derechos Anulados	Derechos Cancelados	Derechos Reconocidos Netos	Recaudación Neta	Derechos Pendientes de Cobro	Exceso/ Defecto Previsión
		Iniciales	Modificaciones	Definitivos							
11200	Impuesto sobre Bienes Inmuebles. Bienes Inmuebles de Naturaleza Rústica	41.850,68	0,00	41.850,68	72.457,97	0,00	0,00	72.457,97	72.457,97	0,00	30.607,29
	<b>Total Concepto 112</b>	<b>41.850,68</b>	<b>0,00</b>	<b>41.850,68</b>	<b>72.457,97</b>	<b>0,00</b>	<b>0,00</b>	<b>72.457,97</b>	<b>72.457,97</b>	<b>0,00</b>	<b>30.607,29</b>
11300	Impuesto sobre Bienes Inmuebles. Bienes Inmuebles de Naturaleza Urbana	132.773,09	0,00	132.773,09	132.773,08	0,00	0,00	132.773,08	132.773,08	0,00	-0,01
	<b>Total Concepto 113</b>	<b>132.773,09</b>	<b>0,00</b>	<b>132.773,09</b>	<b>132.773,08</b>	<b>0,00</b>	<b>0,00</b>	<b>132.773,08</b>	<b>132.773,08</b>	<b>0,00</b>	<b>-0,01</b>
11400	Impuesto sobre Bienes Inmuebles. Bienes Inmuebles de características especiales	138.595,32	0,00	138.595,32	138.595,32	0,00	0,00	138.595,32	0,00	138.595,32	0,00
	<b>Total Concepto 114</b>	<b>138.595,32</b>	<b>0,00</b>	<b>138.595,32</b>	<b>138.595,32</b>	<b>0,00</b>	<b>0,00</b>	<b>138.595,32</b>	<b>0,00</b>	<b>138.595,32</b>	<b>0,00</b>
11500	Impuesto sobre Vehículos de Tracción Mecánica	41.402,97	0,00	41.402,97	39.432,02	213,52	0,00	39.218,50	39.218,50	0,00	-2.184,47
	<b>Total Concepto 115</b>	<b>41.402,97</b>	<b>0,00</b>	<b>41.402,97</b>	<b>39.432,02</b>	<b>213,52</b>	<b>0,00</b>	<b>39.218,50</b>	<b>39.218,50</b>	<b>0,00</b>	<b>-2.184,47</b>
	<b>Total Artículo 11</b>	<b>354.622,06</b>	<b>0,00</b>	<b>354.622,06</b>	<b>383.258,39</b>	<b>213,52</b>	<b>0,00</b>	<b>383.044,87</b>	<b>244.449,55</b>	<b>138.595,32</b>	<b>28.422,81</b>
13000	Impuesto sobre actividades económicas	18.326,71	0,00	18.326,71	4.487,70	0,00	0,00	4.487,70	4.487,70	0,00	-13.839,01
	<b>Total Concepto 130</b>	<b>18.326,71</b>	<b>0,00</b>	<b>18.326,71</b>	<b>4.487,70</b>	<b>0,00</b>	<b>0,00</b>	<b>4.487,70</b>	<b>4.487,70</b>	<b>0,00</b>	<b>-13.839,01</b>
	<b>Total Artículo 13</b>	<b>18.326,71</b>	<b>0,00</b>	<b>18.326,71</b>	<b>4.487,70</b>	<b>0,00</b>	<b>0,00</b>	<b>4.487,70</b>	<b>4.487,70</b>	<b>0,00</b>	<b>-13.839,01</b>
	<b>Total Capítulo 1</b>	<b>372.948,77</b>	<b>0,00</b>	<b>372.948,77</b>	<b>387.746,09</b>	<b>213,52</b>	<b>0,00</b>	<b>387.532,57</b>	<b>248.937,25</b>	<b>138.595,32</b>	<b>14.583,80</b>
29000	Impuesto sobre construcciones, instalaciones y obras	20.000,00	0,00	20.000,00	19.749,54	4.400,00	0,00	15.349,54	15.349,54	0,00	-4.650,46
	<b>Total Concepto 290</b>	<b>20.000,00</b>	<b>0,00</b>	<b>20.000,00</b>	<b>19.749,54</b>	<b>4.400,00</b>	<b>0,00</b>	<b>15.349,54</b>	<b>15.349,54</b>	<b>0,00</b>	<b>-4.650,46</b>
	<b>Total Artículo 29</b>	<b>20.000,00</b>	<b>0,00</b>	<b>20.000,00</b>	<b>19.749,54</b>	<b>4.400,00</b>	<b>0,00</b>	<b>15.349,54</b>	<b>15.349,54</b>	<b>0,00</b>	<b>-4.650,46</b>
	<b>Total Capítulo 2</b>	<b>20.000,00</b>	<b>0,00</b>	<b>20.000,00</b>	<b>19.749,54</b>	<b>4.400,00</b>	<b>0,00</b>	<b>15.349,54</b>	<b>15.349,54</b>	<b>0,00</b>	<b>-4.650,46</b>
30000	Servicio de abastecimiento de agua	27.088,00	0,00	27.088,00	18.804,96	0,00	0,00	18.804,96	18.804,96	0,00	-8.283,04
	<b>Total Concepto 300</b>	<b>27.088,00</b>	<b>0,00</b>	<b>27.088,00</b>	<b>18.804,96</b>	<b>0,00</b>	<b>0,00</b>	<b>18.804,96</b>	<b>18.804,96</b>	<b>0,00</b>	<b>-8.283,04</b>
30100	Servicio de alcantarillado	6.108,00	0,00	6.108,00	5.784,00	118,00	0,00	5.666,00	5.666,00	0,00	-442,00
	<b>Total Concepto 301</b>	<b>6.108,00</b>	<b>0,00</b>	<b>6.108,00</b>	<b>5.784,00</b>	<b>118,00</b>	<b>0,00</b>	<b>5.666,00</b>	<b>5.666,00</b>	<b>0,00</b>	<b>-442,00</b>



## ESTADO DE LIQUIDACIÓN DEL PRESUPUESTO

## II. LIQUIDACIÓN DEL PRESUPUESTO DE INGRESOS

Ejercicio: 2012

Importe: euros

A fecha: 31/12/2012

Aplicación Presupuestaria	Descripción	Previsiones Presupuestarias			Derechos Reconocidos	Derechos Anulados	Derechos Cancelados	Derechos Reconocidos Netos	Recaudación Neta	Derechos Pendientes de Cobro	Exceso/ Defecto Previsión
		Iniciales	Modificaciones	Definitivos							
30200	Servicio de recogida de basuras	21.072,00	0,00	21.072,00	19.863,00	82,00	0,00	19.781,00	19.781,00	0,00	-1.291,00
	<b>Total Concepto 302</b>	<b>21.072,00</b>	<b>0,00</b>	<b>21.072,00</b>	<b>19.863,00</b>	<b>82,00</b>	<b>0,00</b>	<b>19.781,00</b>	<b>19.781,00</b>	<b>0,00</b>	<b>-1.291,00</b>
	<b>Total Artículo 30</b>	<b>54.268,00</b>	<b>0,00</b>	<b>54.268,00</b>	<b>44.451,96</b>	<b>200,00</b>	<b>0,00</b>	<b>44.251,96</b>	<b>44.251,96</b>	<b>0,00</b>	<b>-10.016,04</b>
32200	Cédulas de habitabilidad y licencias de primera ocupación	2.000,00	0,00	2.000,00	100,00	0,00	0,00	100,00	100,00	0,00	-1.900,00
	<b>Total Concepto 322</b>	<b>2.000,00</b>	<b>0,00</b>	<b>2.000,00</b>	<b>100,00</b>	<b>0,00</b>	<b>0,00</b>	<b>100,00</b>	<b>100,00</b>	<b>0,00</b>	<b>-1.900,00</b>
32300	Tasas por servicios urbanísticos	2.000,00	0,00	2.000,00	1.005,00	0,00	0,00	1.005,00	1.005,00	0,00	-995,00
	<b>Total Concepto 323</b>	<b>2.000,00</b>	<b>0,00</b>	<b>2.000,00</b>	<b>1.005,00</b>	<b>0,00</b>	<b>0,00</b>	<b>1.005,00</b>	<b>1.005,00</b>	<b>0,00</b>	<b>-995,00</b>
32500	Tasa por expedición de documentos	1.000,00	0,00	1.000,00	210,00	0,00	0,00	210,00	210,00	0,00	-790,00
	<b>Total Concepto 325</b>	<b>1.000,00</b>	<b>0,00</b>	<b>1.000,00</b>	<b>210,00</b>	<b>0,00</b>	<b>0,00</b>	<b>210,00</b>	<b>210,00</b>	<b>0,00</b>	<b>-790,00</b>
	<b>Total Artículo 32</b>	<b>5.000,00</b>	<b>0,00</b>	<b>5.000,00</b>	<b>1.315,00</b>	<b>0,00</b>	<b>0,00</b>	<b>1.315,00</b>	<b>1.315,00</b>	<b>0,00</b>	<b>-3.685,00</b>
33700	Tasas por aprovechamiento del vuelo	6.000,00	0,00	6.000,00	6.838,47	0,00	0,00	6.838,47	6.838,47	0,00	838,47
	<b>Total Concepto 337</b>	<b>6.000,00</b>	<b>0,00</b>	<b>6.000,00</b>	<b>6.838,47</b>	<b>0,00</b>	<b>0,00</b>	<b>6.838,47</b>	<b>6.838,47</b>	<b>0,00</b>	<b>838,47</b>
33800	Compensación de Telefónica de España, S.A.	3.500,00	0,00	3.500,00	1.886,24	0,00	0,00	1.886,24	1.886,24	0,00	-1.613,76
	<b>Total Concepto 338</b>	<b>3.500,00</b>	<b>0,00</b>	<b>3.500,00</b>	<b>1.886,24</b>	<b>0,00</b>	<b>0,00</b>	<b>1.886,24</b>	<b>1.886,24</b>	<b>0,00</b>	<b>-1.613,76</b>
	<b>Total Artículo 33</b>	<b>9.500,00</b>	<b>0,00</b>	<b>9.500,00</b>	<b>8.724,71</b>	<b>0,00</b>	<b>0,00</b>	<b>8.724,71</b>	<b>8.724,71</b>	<b>0,00</b>	<b>-775,29</b>
34100	Servicios asistenciales	8.000,00	0,00	8.000,00	6.787,20	0,00	0,00	6.787,20	6.787,20	0,00	-1.212,80
	<b>Total Concepto 341</b>	<b>8.000,00</b>	<b>0,00</b>	<b>8.000,00</b>	<b>6.787,20</b>	<b>0,00</b>	<b>0,00</b>	<b>6.787,20</b>	<b>6.787,20</b>	<b>0,00</b>	<b>-1.212,80</b>
34300	Servicios deportivos	1.800,00	0,00	1.800,00	1.880,00	0,00	0,00	1.880,00	1.880,00	0,00	80,00
	<b>Total Concepto 343</b>	<b>1.800,00</b>	<b>0,00</b>	<b>1.800,00</b>	<b>1.880,00</b>	<b>0,00</b>	<b>0,00</b>	<b>1.880,00</b>	<b>1.880,00</b>	<b>0,00</b>	<b>80,00</b>
	<b>Total Artículo 34</b>	<b>9.800,00</b>	<b>0,00</b>	<b>9.800,00</b>	<b>8.667,20</b>	<b>0,00</b>	<b>0,00</b>	<b>8.667,20</b>	<b>8.667,20</b>	<b>0,00</b>	<b>-1.132,80</b>
39100	Multas por infracciones urbanísticas	4.000,00	0,00	4.000,00	0,00	0,00	0,00	0,00	0,00	0,00	-4.000,00
	<b>Total Concepto 391</b>	<b>4.000,00</b>	<b>0,00</b>	<b>4.000,00</b>	<b>0,00</b>	<b>0,00</b>	<b>0,00</b>	<b>0,00</b>	<b>0,00</b>	<b>0,00</b>	<b>-4.000,00</b>
39900	Otros ingresos diversos	0,00	0,00	0,00	8.794,96	0,00	0,00	8.794,96	7.386,49	1.408,47	8.794,96
	<b>Total Concepto 399</b>	<b>0,00</b>	<b>0,00</b>	<b>0,00</b>	<b>8.794,96</b>	<b>0,00</b>	<b>0,00</b>	<b>8.794,96</b>	<b>7.386,49</b>	<b>1.408,47</b>	<b>8.794,96</b>

**ESTADO DE LIQUIDACIÓN DEL PRESUPUESTO**

## II. LIQUIDACIÓN DEL PRESUPUESTO DE INGRESOS

Ejercicio: 2012

Importe: euros

A fecha: 31/12/2012

Aplicación Presupuestaria	Descripción	Previsiones Presupuestarias			Derechos Reconocidos	Derechos Anulados	Derechos Cancelados	Derechos Reconocidos Netos	Recaudación Neta	Derechos Pendientes de Cobro	Exceso/ Defecto Previsión
		Iniciales	Modificaciones	Definitivos							
	<b>Total Artículo 39</b>	<b>4.000,00</b>	<b>0,00</b>	<b>4.000,00</b>	<b>8.794,96</b>	<b>0,00</b>	<b>0,00</b>	<b>8.794,96</b>	<b>7.386,49</b>	<b>1.408,47</b>	<b>4.794,96</b>
	<b>Total Capítulo 3</b>	<b>82.568,00</b>	<b>0,00</b>	<b>82.568,00</b>	<b>71.953,83</b>	<b>200,00</b>	<b>0,00</b>	<b>71.753,83</b>	<b>70.345,36</b>	<b>1.408,47</b>	<b>-10.814,17</b>
42000	Participación en los Tributos del Estado	100.490,64	0,00	100.490,64	104.897,50	2.106,36	0,00	102.791,14	102.791,14	0,00	2.300,50
	<b>Total Concepto 420</b>	<b>100.490,64</b>	<b>0,00</b>	<b>100.490,64</b>	<b>104.897,50</b>	<b>2.106,36</b>	<b>0,00</b>	<b>102.791,14</b>	<b>102.791,14</b>	<b>0,00</b>	<b>2.300,50</b>
	<b>Total Artículo 42</b>	<b>100.490,64</b>	<b>0,00</b>	<b>100.490,64</b>	<b>104.897,50</b>	<b>2.106,36</b>	<b>0,00</b>	<b>102.791,14</b>	<b>102.791,14</b>	<b>0,00</b>	<b>2.300,50</b>
45001	Otras transferencias incondicionales. Fondo Cooperación Local	93.930,88	5.361,22	99.292,10	99.292,10	0,00	0,00	99.292,10	93.930,88	5.361,22	0,00
45002	Trasferencias corrientes en cumplimiento de convenios suscritos con la Comunidad Autónoma en materia de Servicios Sociales y Políticas de Igualdad	17.756,07	0,00	17.756,07	29.805,71	0,00	0,00	29.805,71	29.805,71	0,00	12.049,64
45030	Trasferencias corrientes en cumplimiento de convenios suscritos con la Comunidad Autónoma en materia de Educación	15.000,00	0,00	15.000,00	15.000,00	0,00	0,00	15.000,00	15.000,00	0,00	0,00
45050	Trasferencias corrientes en cumplimiento de convenios suscritos con la Comunidad Autónoma en materia de Empleo y Desarrollo local	49.500,00	0,00	49.500,00	38.500,00	0,00	0,00	38.500,00	38.500,00	0,00	-11.000,00
45080	Otras subvenciones corrientes de la Administración General de la Comunidad Autónoma	0,00	4.844,17	4.844,17	4.844,17	0,00	0,00	4.844,17	0,00	4.844,17	0,00
	<b>Total Concepto 450</b>	<b>176.186,95</b>	<b>10.205,39</b>	<b>186.392,34</b>	<b>187.441,98</b>	<b>0,00</b>	<b>0,00</b>	<b>187.441,98</b>	<b>177.236,59</b>	<b>10.205,39</b>	<b>1.049,64</b>
	<b>Total Artículo 45</b>	<b>176.186,95</b>	<b>10.205,39</b>	<b>186.392,34</b>	<b>187.441,98</b>	<b>0,00</b>	<b>0,00</b>	<b>187.441,98</b>	<b>177.236,59</b>	<b>10.205,39</b>	<b>1.049,64</b>
	<b>Total Capítulo 4</b>	<b>276.677,59</b>	<b>10.205,39</b>	<b>286.882,98</b>	<b>292.339,48</b>	<b>2.106,36</b>	<b>0,00</b>	<b>290.233,12</b>	<b>280.027,73</b>	<b>10.205,39</b>	<b>3.350,14</b>
52000	Intereses de depósitos	500,00	0,00	500,00	0,00	0,00	0,00	0,00	0,00	0,00	-500,00
	<b>Total Concepto 520</b>	<b>500,00</b>	<b>0,00</b>	<b>500,00</b>	<b>0,00</b>	<b>0,00</b>	<b>0,00</b>	<b>0,00</b>	<b>0,00</b>	<b>0,00</b>	<b>-500,00</b>
	<b>Total Artículo 52</b>	<b>500,00</b>	<b>0,00</b>	<b>500,00</b>	<b>0,00</b>	<b>0,00</b>	<b>0,00</b>	<b>0,00</b>	<b>0,00</b>	<b>0,00</b>	<b>-500,00</b>



Ejercicio: 2012

Importe: euros

A fecha: 31/12/2012

**ESTADO DE LIQUIDACIÓN DEL PRESUPUESTO**

## II. LIQUIDACIÓN DEL PRESUPUESTO DE INGRESOS

Aplicación Presupuestaria	Descripción	Previsiones Presupuestarias			Derechos Reconocidos	Derechos Anulados	Derechos Cancelados	Derechos Reconocidos Netos	Recaudación Neta	Derechos Pendientes de Cobro	Exceso/ Defecto Previsión
		Iniciales	Modificaciones	Definitivos							
	<b>Total Capítulo 5</b>	<b>500,00</b>	<b>0,00</b>	<b>500,00</b>	<b>0,00</b>	<b>0,00</b>	<b>0,00</b>	<b>0,00</b>	<b>0,00</b>	<b>0,00</b>	<b>-500,00</b>
87000	Para gastos generales	0,00	79.376,00	79.376,00	0,00	0,00	0,00	0,00	0,00	0,00	-79.376,00
	<b>Total Concepto 870</b>	<b>0,00</b>	<b>79.376,00</b>	<b>79.376,00</b>	<b>0,00</b>	<b>0,00</b>	<b>0,00</b>	<b>0,00</b>	<b>0,00</b>	<b>0,00</b>	<b>-79.376,00</b>
	<b>Total Artículo 87</b>	<b>0,00</b>	<b>79.376,00</b>	<b>79.376,00</b>	<b>0,00</b>	<b>0,00</b>	<b>0,00</b>	<b>0,00</b>	<b>0,00</b>	<b>0,00</b>	<b>-79.376,00</b>
	<b>Total Capítulo 8</b>	<b>0,00</b>	<b>79.376,00</b>	<b>79.376,00</b>	<b>0,00</b>	<b>0,00</b>	<b>0,00</b>	<b>0,00</b>	<b>0,00</b>	<b>0,00</b>	<b>-79.376,00</b>
	<b>Total Presupuesto</b>	<b>752.694,36</b>	<b>89.581,39</b>	<b>842.275,75</b>	<b>771.788,94</b>	<b>6.919,88</b>	<b>0,00</b>	<b>764.869,06</b>	<b>614.659,88</b>	<b>150.209,18</b>	<b>-77.406,69</b>



Ejercicio: 2012

Importe: euros

A fecha: 31/12/2012

**ESTADO DE LIQUIDACIÓN DEL PRESUPUESTO**

## II. LIQUIDACIÓN DEL PRESUPUESTO DE INGRESOS. RESUMEN POR CAPÍTULOS

Capítulo		Previsiones Presupuestarias			Derechos Reconocidos	Derechos Anulados	Derechos Cancelados	Derechos Reconocidos Netos	Recaudación Neta	Derechos Pendientes de Cobro	Exceso/ Defecto Previsión
Código	Descripción	Iniciales	Modificaciones	Definitivos							
1	IMPUESTOS DIRECTOS	372.948,77	0,00	372.948,77	387.746,09	213,52	0,00	387.532,57	248.937,25	138.595,32	14.583,80
2	IMPUESTOS INDIRECTOS	20.000,00	0,00	20.000,00	19.749,54	4.400,00	0,00	15.349,54	15.349,54	0,00	-4.650,46
3	TASAS, PRECIOS PÚBLICOS Y OTROS INGRESOS	82.568,00	0,00	82.568,00	71.953,83	200,00	0,00	71.753,83	70.345,36	1.408,47	-10.814,17
4	TRANSFERENCIAS CORRIENTES	276.677,59	10.205,39	286.882,98	292.339,48	2.106,36	0,00	290.233,12	280.027,73	10.205,39	3.350,14
5	INGRESOS PATRIMONIALES	500,00	0,00	500,00	0,00	0,00	0,00	0,00	0,00	0,00	-500,00
8	ACTIVOS FINANCIEROS	0,00	79.376,00	79.376,00	0,00	0,00	0,00	0,00	0,00	0,00	-79.376,00
<b>Total Presupuesto</b>		<b>752.694,36</b>	<b>89.581,39</b>	<b>842.275,75</b>	<b>771.788,94</b>	<b>6.919,88</b>	<b>0,00</b>	<b>764.869,06</b>	<b>614.659,88</b>	<b>150.209,18</b>	<b>-77.406,69</b>





## ESTADO DE LIQUIDACIÓN DEL PRESUPUESTO

## III. Resultado Presupuestario

Ejercicio: 2012

Importe: euros

A fecha: 31/12/2012

Conceptos	Derechos Reconocidos Netos	Obligaciones Reconocidas Netas	Ajustes	Resultado Presupuestario
a) Operaciones corrientes	764.869,06	618.197,69		146.671,37
b) Otras operaciones no financieras	0,00	61.976,00		-61.976,00
I. Total Operaciones no financieras (a + b)	764.869,06	680.173,69		84.695,37
II. Activos Financieros	0,00	0,00		0,00
III. Pasivos Financieros	0,00	0,00		0,00
<b>RESULTADO PRESUPUESTARIO DEL EJERCICIO (I + II+ III)</b>	<b>764.869,06</b>	<b>680.173,69</b>		<b>84.695,37</b>
<b>AJUSTES:</b>				
4. Créditos gastados financiados con remanente de tesorería para gastos generales			29.347,12	
5. Desviaciones de financiación negativas del ejercicio			50.028,88	
6. Desviaciones de financiación positivas del ejercicio			0,00	<b>79.376,00</b>
<b>RESULTADO PRESUPUESTARIO AJUSTADO</b>				<b>164.071,37</b>



## REMANENTE DE TESORERÍA

Ejercicio: 2012  
Importe: euros  
A fecha: 31/12/12

Componentes	Importes Año		Importes Año anterior	
<b>1. (+) Fondos Líquidos</b>		221.306,81		198.447,40
- (+) Saldos de Tesorería	221.306,81		198.447,40	
- (+) Inversiones Financieras Temporales	0,00		0,00	
<b>2. (+) Derechos Pendientes de cobro</b>		164.870,26		104.768,65
- (+) del Presupuesto corriente	150.209,18		91.201,94	
- (+) del Presupuesto cerrado	14.661,08		13.566,71	
- (+) de operaciones no presupuestarias	0,00		0,00	
- (-) cobros realizados pendientes de aplicación definitiva	0,00		0,00	
<b>3. (-) Obligaciones pendientes de pago</b>		44.592,99		46.327,34
- (+) del Presupuesto corriente	29.931,68		33.600,35	
- (+) del Presupuesto cerrado	0,00		0,00	
- (+) de operaciones no presupuestarias	14.661,31		12.726,99	
- (-) pagos realizados pendientes de aplicación definitiva	0,00		0,00	
<b>I. Remanente de Tesorería total (1 + 2 - 3)</b>		341.584,08		256.888,71
<b>II. Saldos de dudoso cobro</b>		0,00		0,00
<b>III. Exceso de financiación afectada</b>		0,00		50.028,88
<b>IV. REMANENTE DE TESORERÍA PARA GASTOS GENERALES (I - II - III)</b>		<b>341.584,08</b>		<b>206.859,83</b>

**EJERCICIOS CERRADOS**

## OBLIGACIONES DE PRESUPUESTOS CERRADOS

Ejercicio: 2012

Importe: euros

A fecha: 31/12/2012

Aplicación Presupuestaria	Descripción	Obligaciones Pendientes de pago 1 de Enero	Modificaciones saldo inicial y Anulaciones	Total Obligaciones	Prescripciones	Pagos Realizados	Obligaciones Pendientes de Pago
2011.150.221	Suministros	637,86	0,00	637,86	0,00	637,86	0,00
2011.162.225	Recogida y Tratamiento de Residuos	6.445,92	0,00	6.445,92	0,00	6.445,92	0,00
2011.231.480	A Familias e Instituciones sin fines de lucro	900,00	0,00	900,00	0,00	900,00	0,00
2011.312.212	Edificios y otras construcciones	483,98	0,00	483,98	0,00	483,98	0,00
2011.312.221	Suministros	36,71	0,00	36,71	0,00	36,71	0,00
2011.321.221	Suministros	209,12	0,00	209,12	0,00	209,12	0,00
2011.920.220	Material oficina	38,37	0,00	38,37	0,00	38,37	0,00
2011.920.221	Suministros	218,15	0,00	218,15	0,00	218,15	0,00
2011.920.224	Primas de seguros	1.027,63	0,00	1.027,63	0,00	1.027,63	0,00
2011.920.226	Gastos diversos	3.376,20	0,00	3.376,20	0,00	3.376,20	0,00
2011.920.227	Trabajos realizados por otras empresas y profesionales	20.226,41	0,00	20.226,41	0,00	20.226,41	0,00
	<b>Total Ejercicio 2011</b>	<b>33.600,35</b>	<b>0,00</b>	<b>33.600,35</b>	<b>0,00</b>	<b>33.600,35</b>	<b>0,00</b>
	<b>Total</b>	<b>33.600,35</b>	<b>0,00</b>	<b>33.600,35</b>	<b>0,00</b>	<b>33.600,35</b>	<b>0,00</b>



## EJERCICIOS CERRADOS

## DERECHOS A COBRAR DE PRESUPUESTOS CERRADOS

Ejercicio: 2012

Importe: euros

A fecha: 31/12/2012

Aplicación Presupuestaria	Descripción	Pendientes de cobro a 1 de Enero	Modificaciones saldo inicial	Derechos Anulados		Total Derechos Anulados
				Anulación de Liquidaciones	Aplazamiento y Fraccionamiento	
2005.750	De la Administración General de las Comunidades Autónomas	6.454,00	0,00	0,00	0,00	0,00
	Total Ejercicio 2005	6.454,00	0,00	0,00	0,00	0,00
2006.750	De la Administración General de las Comunidades Autónomas	6.454,00	0,00	0,00	0,00	0,00
	Total Ejercicio 2006	6.454,00	0,00	0,00	0,00	0,00
2010.720	De la Administración General del Estado	658,71	0,00	0,00	0,00	0,00
	Total Ejercicio 2010	658,71	0,00	0,00	0,00	0,00
2011.450	De la Administración General de las Comunidades Autónomas	49.940,00	0,00	0,00	0,00	0,00
2011.750	De la Administración General de las Comunidades Autónomas	14.908,36	0,00	0,00	0,00	0,00
2011.791	Del Fondo de Desarrollo Regional	26.353,58	0,00	0,00	0,00	0,00
	Total Ejercicio 2011	91.201,94	0,00	0,00	0,00	0,00
	<b>Total</b>	<b>104.768,65</b>	<b>0,00</b>	<b>0,00</b>	<b>0,00</b>	<b>0,00</b>

**EJERCICIOS CERRADOS**

## DERECHOS A COBRAR DE PRESUPUESTOS CERRADOS

Ejercicio: 2012

Importe: euros

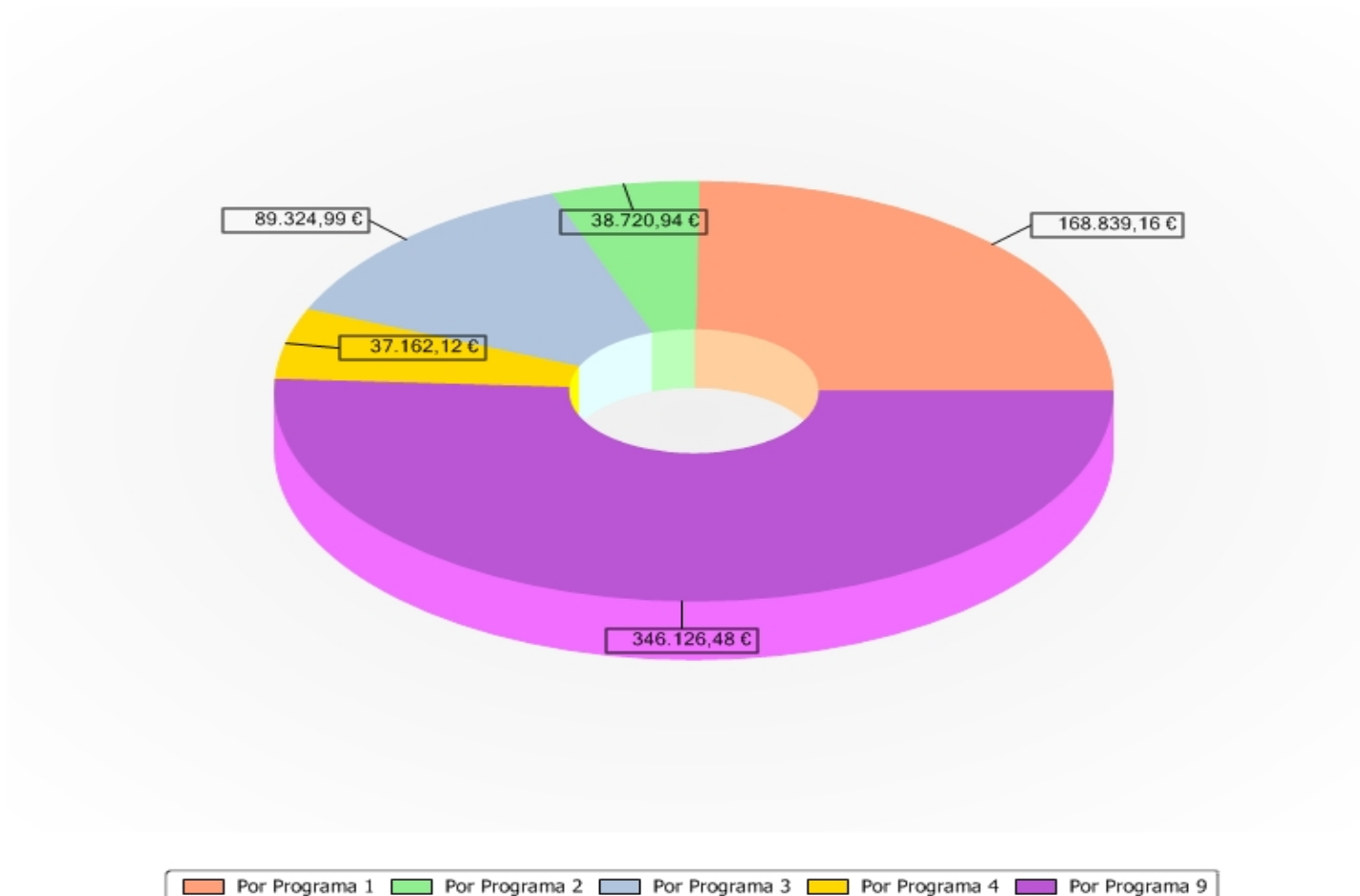
A fecha: 31/12/2012

Aplicación Presupuestaria	Descripción	Derechos Cancelados				Total Derechos Cancelados	Recaudación	Pendientes de Cobro
		Cobros en Especie	Insolvencias	Prescripciones	Otras Causas			
2005.750	De la Administración General de las Comunidades Autónomas	0,00	0,00	0,00	0,00	0,00	0,00	6.454,00
	Total Ejercicio 2005	0,00	0,00	0,00	0,00	0,00	0,00	6.454,00
2006.750	De la Administración General de las Comunidades Autónomas	0,00	0,00	0,00	0,00	0,00	0,00	6.454,00
	Total Ejercicio 2006	0,00	0,00	0,00	0,00	0,00	0,00	6.454,00
2010.720	De la Administración General del Estado	0,00	0,00	0,00	0,00	0,00	0,00	658,71
	Total Ejercicio 2010	0,00	0,00	0,00	0,00	0,00	0,00	658,71
2011.450	De la Administración General de las Comunidades Autónomas	0,00	0,00	0,00	0,00	0,00	49.940,00	0,00
2011.750	De la Administración General de las Comunidades Autónomas	0,00	0,00	0,00	0,00	0,00	14.908,36	0,00
2011.791	Del Fondo de Desarrollo Regional	0,00	0,00	0,00	0,00	0,00	25.259,21	1.094,37
	Total Ejercicio 2011	0,00	0,00	0,00	0,00	0,00	90.107,57	1.094,37
	<b>Total</b>	<b>0,00</b>	<b>0,00</b>	<b>0,00</b>	<b>0,00</b>	<b>0,00</b>	<b>90.107,57</b>	<b>14.661,08</b>



## OBLIGACIONES RECONOCIDAS NETAS POR PROGRAMA

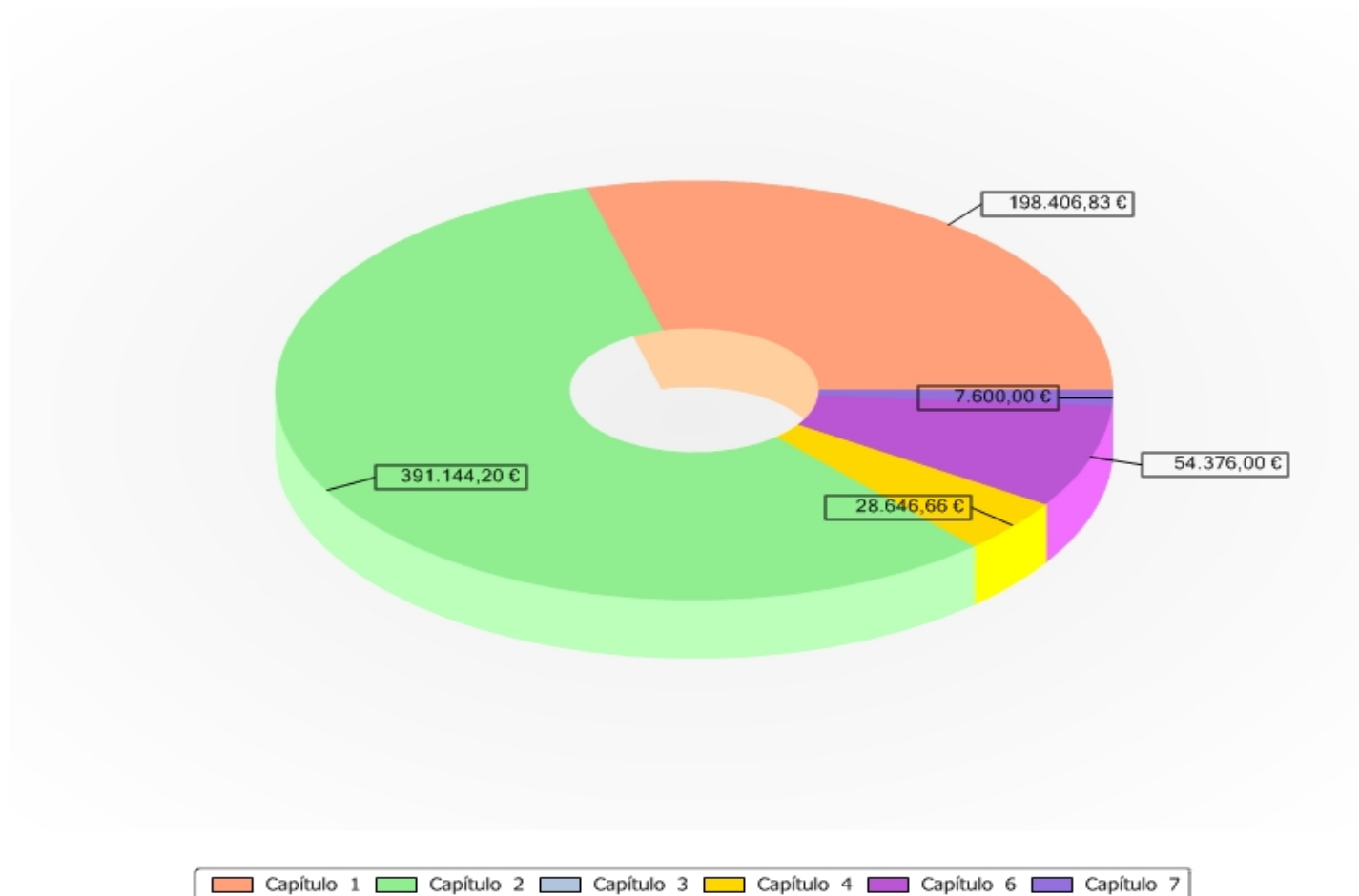
Ejercicio: 2012  
Importe euros





## OBLIGACIONES RECONOCIDAS NETAS POR ECONÓMICA

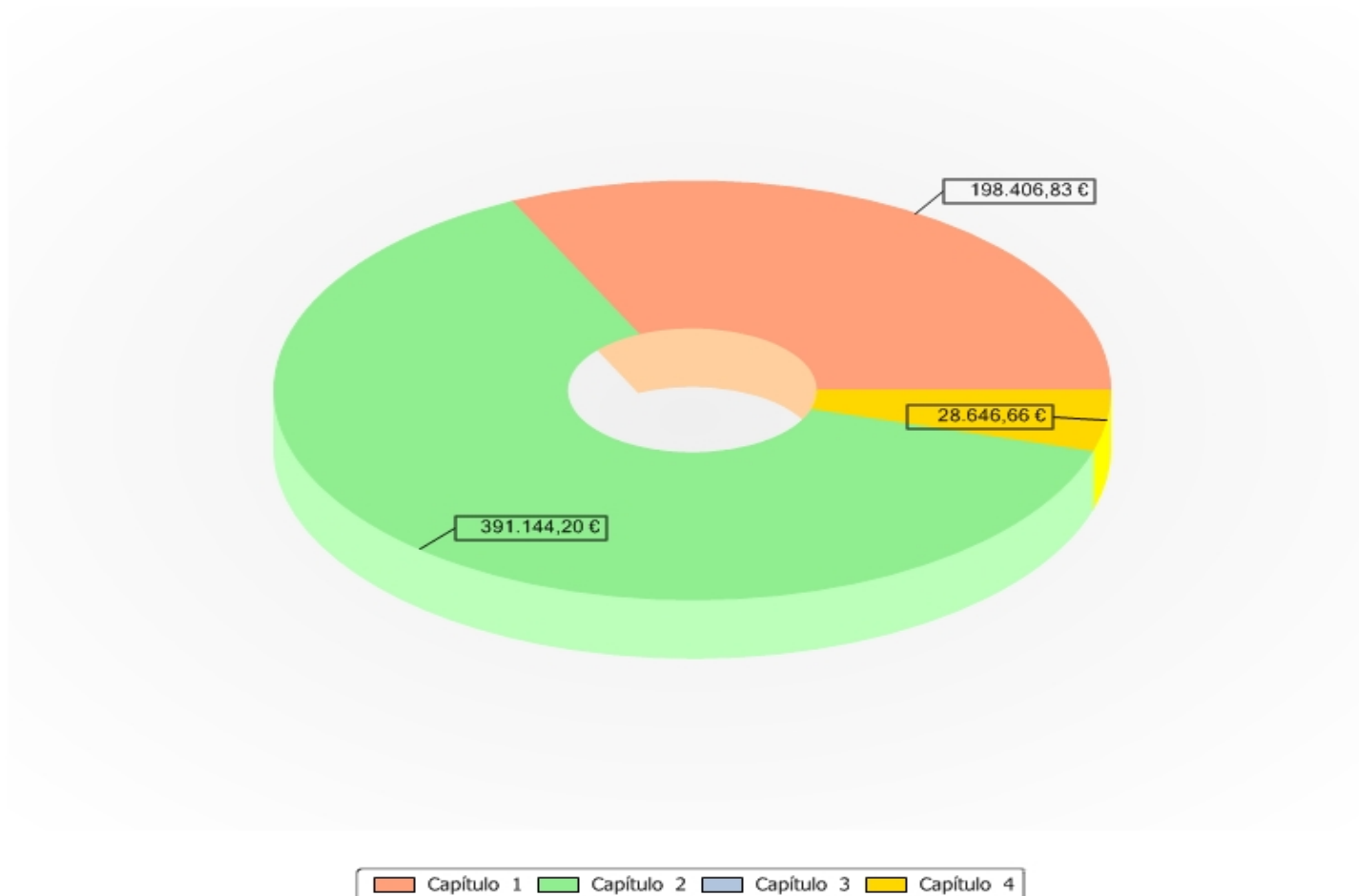
Ejercicio: 2012  
Importe euros





## OBLIGACIONES RECONOCIDAS NETAS DEL PRESUPUESTO CORRIENTE

Ejercicio: 2012  
Importe euros

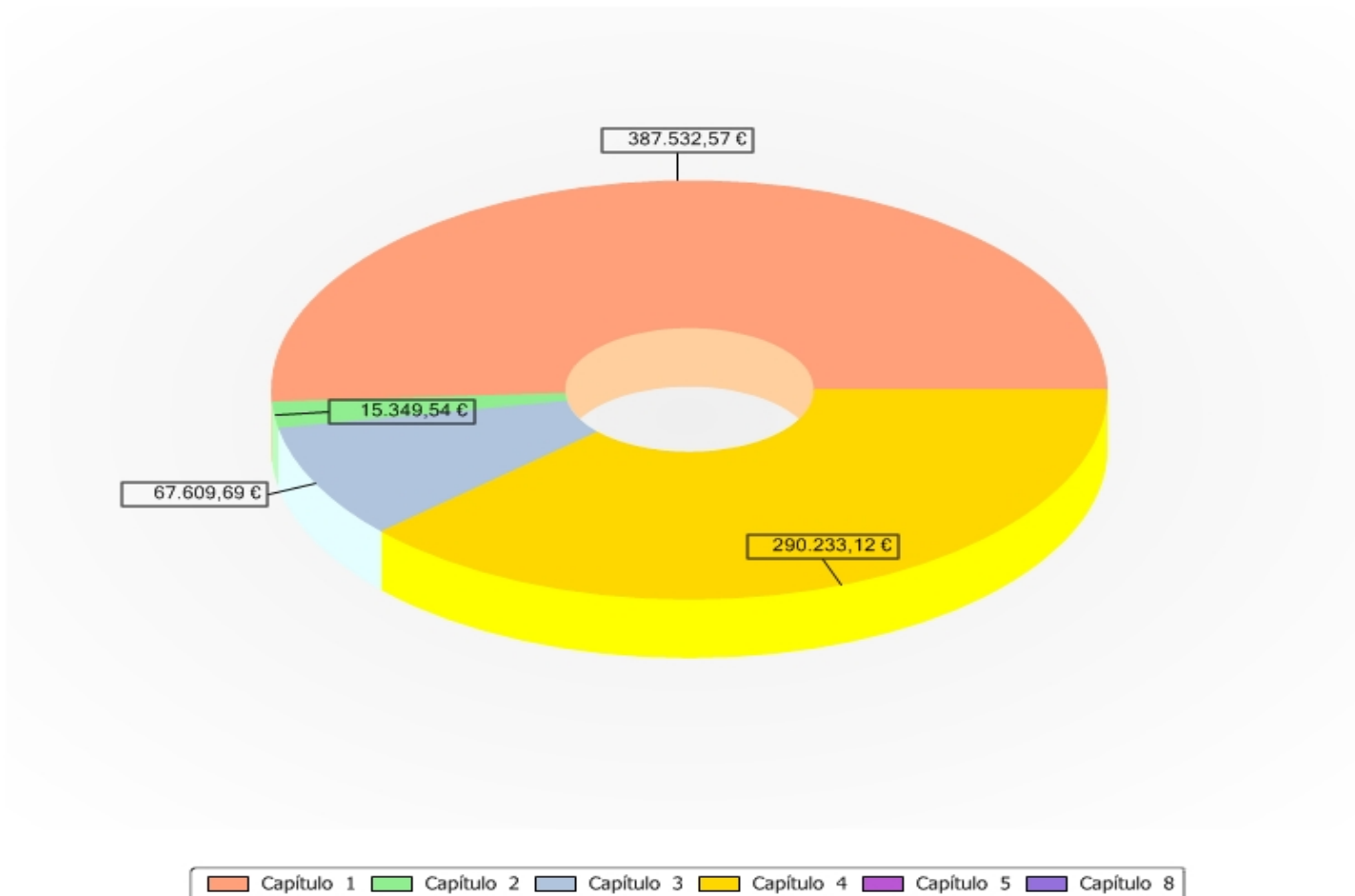






### DERECHOS RECONOCIDOS NETOS

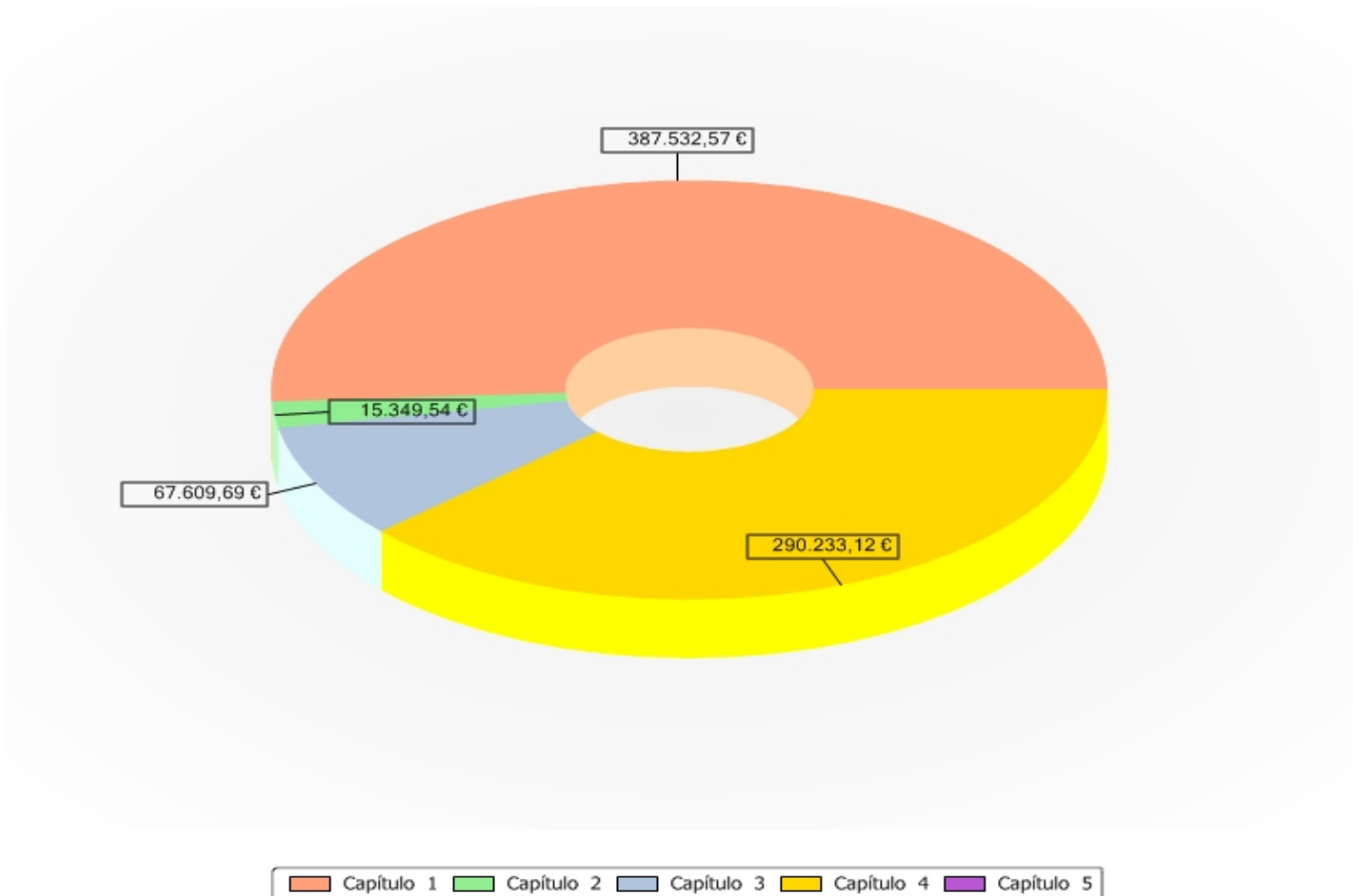
Ejercicio: 2012  
Importe euros





## DERECHOS RECONOCIDOS NETOS

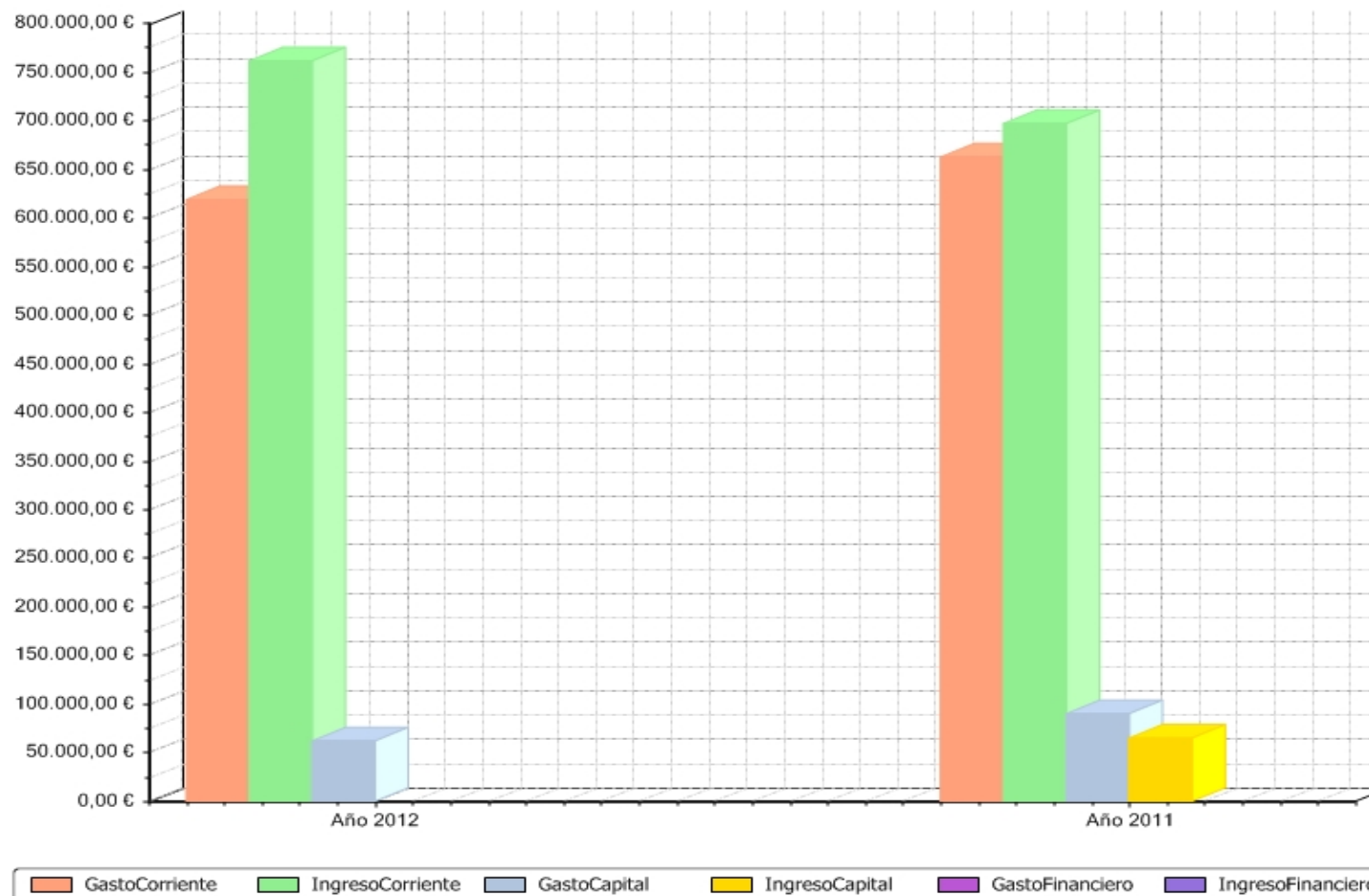
Ejercicio: 2012  
Importe euros





## Resumen DE DERECHOS Y OBLIGACIONES RECONOCIDAS NETAS COMPARADOS CON EL EJERCICIO ANTERIOR

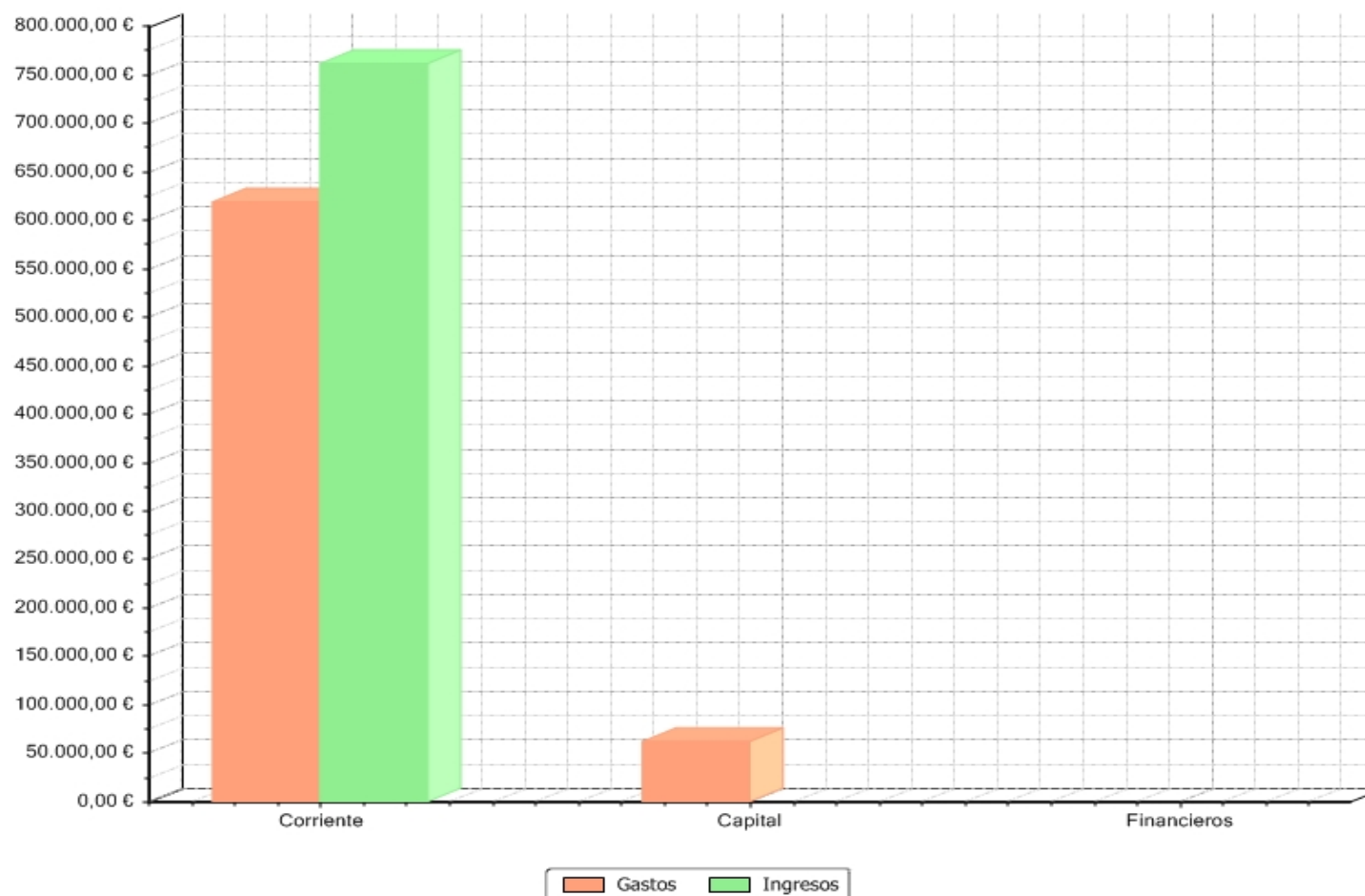
Ejercicio: 2012  
Importe euros





### Resumen DE DERECHOS Y OBLIGACIONES RECONOCIDAS NETAS COMPARADOS

Ejercicio: 2012  
Importe euros





## UTILIZACIÓN DEL REMANENTE DE TESORERÍA DEL EJERCICIO ANTERIOR

A Fecha: 31/12/2012

Ejercicio: 2012

Importe: euros

Remanente de Tesorería Total	256.888,71
Saldos de dudoso cobro	0,00

	Inicial	Disponibile
Remanente de Tesorería afectados	50.028,88	0,00
Remanente de Tesorería para gastos generales	206.859,83	177.512,71

Proyecto de gasto con financiación afectada	Modificación Presupuestaria Financiada		Remanente Tesorería Afectado
	Identificación	Importe	
2011/0001 .- Reforma Iglesia de Villasuso RTA Inicial			50.028,88
	2012/MOD/003	12/06/2012	50.028,88
2011/0001 .-Reforma Iglesia de Villasuso RTA Disponible			0,00

Modificación presupuestaria financiada			Remanente Tesorería para gastos generales
Identificación		Importe	
	Inicial.....		206.859,83
2012/MOD/003	12/06/2012	4.347,12	
2012/MOD/006	31/12/2012	25.000,00	
	Disponibile.....		177.512,71



## ESTADO DEL REMANENTE DE TESORERÍA

Ejercicio: 2012  
Importe: euros  
A fecha: 31/12/2012

Componentes	Importes	
<b>1. (+) Fondos Líquidos</b>		221.306,81
- (+) Saldos de Tesorería	221.306,81	
- (+) Inversiones Financieras Temporales	0,00	
<b>2. (+) Derechos Pendientes de cobro</b>		164.870,26
- (+) del Presupuesto corriente	150.209,18	
- (+) del Presupuesto cerrado	14.661,08	
- (+) de operaciones no presupuestarias	0,00	
- (-) cobros realizados pendientes de aplicación definitiva	0,00	
<b>3. (-) Obligaciones pendientes de pago</b>		44.592,99
- (+) del Presupuesto corriente	29.931,68	
- (+) del Presupuesto cerrado	0,00	
- (+) de operaciones no presupuestarias	14.661,31	
- (-) pagos realizados pendientes de aplicación definitiva	0,00	
<b>I. Remanente de Tesorería total (1 + 2 - 3)</b>		341.584,08
<b>II. Saldos de dudoso cobro</b>		0,00
<b>III. Exceso de financiación afectada</b>		0,00
<b>IV. REMANENTE DE TESORERÍA PARA GASTOS GENERALES (I - II - III)</b>		341.584,08