







RELACIÓN DE VEHÍCULOS DEL AYUNTAMIENTO DE CAMPO DE YUSO

	CLASE	TURISMO
	MARCA	TOYOTA
	MODELO	HILUX DC 2.5 D4D 4X4 GX
	MATRÍCULA	4715GRF
	FECHA 1ª MATRICULACIÓN	01/01/2009
	USO	PROTECCIÓN CIVIL
	PROPIETARIO	GOBIERNO DE CANTABRIA
	CIF	S393300B


	CLASE	TURISMO
	MARCA	NISSAN
	MODELO	TERRANO II 2.7 TDI
	MATRÍCULA	4494 BKJ
	FECHA 1ª MATRICULACIÓN	01/01/2001
	USO	SERVICIOS AYTO. CAMPO DE YUSO
	PROPIETARIO	AYUNTAMIENTO DE CAMPO DE YUSO
	CIF	P3901700I

	CLASE	EMBARCACIÓN NEUMÁTICA SEMIRÍGIDA
	MARCA	YAMAHA
	MODELO	EXPLORER RIBSTER FRXDC564CTB010
	MATRÍCULA	CHE-13101-M
	USO	PROTECCIÓN CIVIL AYTO. CAMPO DE YUSO
	PROPIETARIO	GOBIERNO DE CANTABRIA
	CIF	S393300B
	ÁMBITO GEOGRÁFICO	AGUAS INTERIORES DE ESPAÑA Y PORTUGAL

	CLASE	REMOLQUE
	MARCA	SOREL
	MODELO	320 RE
	MATRÍCULA	6683 BBG
	USO	SERVICIOS AYTO. CAMPO DE YUSO
	PROPIETARIO	AYUNTAMIENTO DE CAMPO DE YUSO
	CIF	P3901700I

	CLASE	FURGONETA
	MARCA	NISSAN
	MODELO	INTERSTAR KB9 MTA 2.5DCI PRE
	MATRÍCULA	9333 FVX
	FECHA 1ª MATRICULACIÓN	27/09/2007
	USO	SERVICIOS AYTO. CAMPO DE YUSO
	PROPIETARIO	AYUNTAMIENTO DE CAMPO DE YUSO
	CIF	P3901700I

	CLASE	CAMIÓN
	MARCA	MERCEDES BENZ
	MODELO	UNIMOG U400
	MATRÍCULA	7425 GCY
	USO	SERVICIOS AYTO. CAMPOO DE YUSO
	PROPIETARIO	AYUNTAMIENTO DE CAMPOO DE YUSO
	CIF	P3901700I

	MODELO	JOHN DEERE 6620
	Tara (Kg)	6.200
	MMA (Kg)	9.500
	MMA 1º E (Kg)	4.100
	MMA 2º E (Kg)	6.900
	Anchura Máxima	2.550 (mm)
	Longitud Máxima	5.185 (mm)
	Altura Máxima	2.855 (mm)
	Motor	
	Nº Cilindros/Cilindrada	6/6.788
	Potencia Fiscal	32,64 CVF
Velocidad Máxima	40Km/h	