



Ayuntamiento de Campoo de Yuso

Campoo de Yuso (CANTABRIA)

LIQUIDACIÓN DEL PRESUPUESTO DEL EJERCICIO 2017



ESTADO DE LIQUIDACIÓN DEL PRESUPUESTO

I. LIQUIDACIÓN DEL PRESUPUESTO DE GASTOS

Ejercicio: 2017

Importe: euros

A fecha: 31/12/2017

Aplicación Presupuestaria	Descripción	Créditos Presupuestarios			Gastos Comprometidos	Obligaciones Reconocidas Netas	Pagos	Obligaciones Pendientes de Pago	Remanentes de Crédito
		Iniciales	Modificaciones	Definitivos					
1330.20000	Arrendamientos de terrenos y bienes naturales	200,00	0,00	200,00	200,00	200,00	200,00	0,00	0,00
1350.48006	A Familias e Instituciones sin fines de lucro. PC Reinosa	300,00	0,00	300,00	0,00	0,00	0,00	0,00	300,00
1510.22799	Otros trabajos realizados por empresas y profesionales. Demoliciones	12.983,30	0,00	12.983,30	10.799,25	10.799,25	10.799,25	0,00	2.184,05
1600.21000	Infraestructura y bienes naturales. Limpieza Depuradoras	5.000,00	0,00	5.000,00	5.000,00	5.000,00	5.000,00	0,00	0,00
1610.21002	Infraestructura y bienes naturales. Mantenimiento Redes	12.000,00	-894,19	11.105,81	10.432,87	10.432,87	10.142,47	290,40	672,94
1610.63900	Otras Inversiones de reposición asociada al funcionamiento operativo de los servicios. Inversiones Redes Abastecimiento	12.000,00	0,00	12.000,00	3.630,00	3.630,00	3.630,00	0,00	8.370,00
1621.22501	Tributos de las Comunidades Autónomas. Recogida Basuras	65.000,00	0,00	65.000,00	62.835,71	62.835,71	57.229,72	5.605,99	2.164,29
1650.22100	Energía eléctrica. Alumbrado Público	65.000,00	239,82	65.239,82	65.239,82	65.239,82	59.021,33	6.218,49	0,00
1650.22703	Trabajos realizados por otras empresas y profesionales. Mantenimiento Alumbrado Público	7.852,44	654,37	8.506,81	8.506,81	8.506,81	7.852,44	654,37	0,00
1650.22799	Otros trabajos realizados por empresas y profesionales. Reposición Red Alumbrado Público	4.147,56	0,00	4.147,56	4.143,48	4.143,48	4.143,48	0,00	4,08



ESTADO DE LIQUIDACIÓN DEL PRESUPUESTO

I. LIQUIDACIÓN DEL PRESUPUESTO DE GASTOS

Ejercicio: 2017

Importe: euros

A fecha: 31/12/2017

Aplicación Presupuestaria	Descripción	Créditos Presupuestarios			Gastos Comprometidos	Obligaciones Reconocidas Netas	Pagos	Obligaciones Pendientes de Pago	Remanentes de Crédito
		Iniciales	Modificaciones	Definitivos					
1700.60900	Otras inversiones nuevas en infraestructuras y bienes destinados al uso general. Camino a RAMSAR	28.699,99	0,00	28.699,99	0,00	0,00	0,00	0,00	28.699,99
2310.22200	Servicios de Telecomunicaciones. Teleasistencia	3.500,00	0,00	3.500,00	2.255,14	2.255,14	2.255,14	0,00	1.244,86
2310.22709	Trabajos realizados por otras empresas y profesionales. Catering Social	3.500,00	1.103,19	4.603,19	4.603,19	4.603,19	4.603,19	0,00	0,00
2310.22799	Otros trabajos realizados por empresas y profesionales. Servicio Ayuda a Domicilio	29.642,74	-1.103,19	28.539,55	24.098,76	24.098,76	24.098,76	0,00	4.440,79
2310.46600	A otras Entidades que agrupen municipios. Aportación Gastos UBAS	2.000,00	0,00	2.000,00	1.767,84	1.767,84	1.767,84	0,00	232,16
2310.48008	A Familias e Instituciones sin fines de lucro. ADANE	300,00	0,00	300,00	300,00	300,00	300,00	0,00	0,00
2310.48010	A Familias e Instituciones sin fines de lucro. AL CER Cantabria	300,00	0,00	300,00	300,00	300,00	300,00	0,00	0,00
2310.48013	A Familias e Instituciones sin fines de lucro. Emergencia Social	1.200,00	0,00	1.200,00	0,00	0,00	0,00	0,00	1.200,00
3110.22609	Actividades culturales y deportivas. MUSICATE	0,00	2.340,00	2.340,00	541,50	541,50	541,50	0,00	1.798,50
3120.22699	Otros gastos diversos Consultorio Médico	2.500,00	0,00	2.500,00	8,72	8,72	8,72	0,00	2.491,28
3120.22700	Limpieza y aseo Consultorio Médico	1.800,00	0,00	1.800,00	1.600,80	1.600,80	1.467,40	133,40	199,20
3230.22103	Combustibles y carburantes Colegio La Población	3.500,00	0,00	3.500,00	2.515,00	2.515,00	2.515,00	0,00	985,00



ESTADO DE LIQUIDACIÓN DEL PRESUPUESTO

I. LIQUIDACIÓN DEL PRESUPUESTO DE GASTOS

Ejercicio: 2017

Importe: euros

A fecha: 31/12/2017

Aplicación Presupuestaria	Descripción	Créditos Presupuestarios			Gastos Comprometidos	Obligaciones Reconocidas Netas	Pagos	Obligaciones Pendientes de Pago	Remanentes de Crédito
		Iniciales	Modificaciones	Definitivos					
3230.22699	Otros gastos diversos Colegio La Población	1.000,00	560,00	1.560,00	1.560,00	1.560,00	1.560,00	0,00	0,00
3230.22700	Limpieza y aseo Colegio La Población	2.281,68	-560,00	1.721,68	1.602,10	1.602,10	1.441,89	160,21	119,58
3230.22703	Trabajos realizados por otras empresas y profesionales Técnico Auxiliar Educación Infantil	16.000,00	0,00	16.000,00	15.067,50	15.067,50	13.498,23	1.569,27	932,50
3240.48014	A Familias e Instituciones sin fines de lucro. IES Montesclaros	0,00	2.000,00	2.000,00	2.000,00	2.000,00	2.000,00	0,00	0,00
3240.48015	A Familias e Instituciones sin fines de lucro. C.P. Alto Ebro	0,00	1.320,00	1.320,00	1.320,00	1.320,00	0,00	1.320,00	0,00
3260.48004	A Familias e Instituciones sin fines de lucro. AMPA IES Reinosa	300,00	-300,00	0,00	0,00	0,00	0,00	0,00	0,00
3260.48005	A Familias e Instituciones sin fines de lucro. AMPA CEIP Alto Ebro	300,00	-300,00	0,00	0,00	0,00	0,00	0,00	0,00
3270.22609	Actividades culturales y deportivas. Campamento Trabajo	2.000,00	0,00	2.000,00	2.000,00	2.000,00	2.000,00	0,00	0,00
3270.22699	Otros gastos diversos Festival Navidad	600,00	0,00	600,00	600,00	600,00	600,00	0,00	0,00
3270.48001	A Familias e Instituciones sin fines de lucro. Ayudas al Estudio 2016-17	3.630,00	0,00	3.630,00	2.484,00	2.484,00	2.484,00	0,00	1.146,00
3270.48002	A Familias e Instituciones sin fines de lucro. Ayudas al Estudio 2017	6.470,00	-2.720,00	3.750,00	1.550,00	1.550,00	1.550,00	0,00	2.200,00
3270.48003	A Familias e Instituciones sin fines de lucro. Ayudas a la Natalidad	1.500,00	0,00	1.500,00	0,00	0,00	0,00	0,00	1.500,00



ESTADO DE LIQUIDACIÓN DEL PRESUPUESTO

I. LIQUIDACIÓN DEL PRESUPUESTO DE GASTOS

Ejercicio: 2017

Importe: euros

A fecha: 31/12/2017

Aplicación Presupuestaria	Descripción	Créditos Presupuestarios			Gastos Comprometidos	Obligaciones Reconocidas Netas	Pagos	Obligaciones Pendientes de Pago	Remanentes de Crédito
		Iniciales	Modificaciones	Definitivos					
3321.22299	Otros gastos en comunicaciones Línea Alarma Biblioteca	142,80	0,00	142,80	59,50	59,50	59,50	0,00	83,30
3321.22701	Seguridad Alarma Biblioteca	639,72	0,00	639,72	625,68	625,68	625,68	0,00	14,04
3321.63200	Edificios y otras construcciones. Reparaciones Biblioteca	6.000,00	0,00	6.000,00	5.996,61	5.996,61	5.996,61	0,00	3,39
3340.22609	Actividades culturales y deportivas. Salidas Culturales	2.000,00	0,00	2.000,00	1.210,00	1.210,00	1.210,00	0,00	790,00
3340.22699	Otros gastos diversos. Día del Mayor	2.500,00	0,00	2.500,00	1.636,24	1.636,24	1.636,24	0,00	863,76
3340.48009	A Familias e Instituciones sin fines de lucro. Asociación Cultural Santa Águeda	300,00	0,00	300,00	300,00	300,00	300,00	0,00	0,00
3360.21000	Infraestructura y bienes naturales. Reparaciones Infraestructuras Culturales	4.000,00	0,00	4.000,00	3.736,68	3.736,68	3.736,68	0,00	263,32
3370.61900	Otras inversiones de reposición en infraestructuras y bienes destinados al uso general. Parques Infantiles	10.000,00	0,00	10.000,00	10.000,00	10.000,00	10.000,00	0,00	0,00
3380.22609	Actividades culturales y deportivas. Fiestas del Ayuntamiento	15.000,00	0,00	15.000,00	15.000,00	15.000,00	15.000,00	0,00	0,00
3380.22699	Otros gastos diversos. Cuota SGAE	1.200,00	0,00	1.200,00	1.040,60	1.040,60	1.040,60	0,00	159,40
3380.46800	A Entidades Locales Menores. Fiestas Entidades Locales Menores	2.500,00	0,00	2.500,00	2.380,00	2.380,00	2.380,00	0,00	120,00
3400.22609	Actividades culturales y deportivas. Taller Gimnasia Mantenimiento	2.500,00	-177,06	2.322,94	1.952,55	1.952,55	1.952,55	0,00	370,39



ESTADO DE LIQUIDACIÓN DEL PRESUPUESTO

I. LIQUIDACIÓN DEL PRESUPUESTO DE GASTOS

Ejercicio: 2017

Importe: euros

A fecha: 31/12/2017

Aplicación Presupuestaria	Descripción	Créditos Presupuestarios			Gastos Comprometidos	Obligaciones Reconocidas Netas	Pagos	Obligaciones Pendientes de Pago	Remanentes de Crédito
		Iniciales	Modificaciones	Definitivos					
3410.22699	Otros gastos diversos. Actividades Deportivas del Ayuntamiento	12.000,00	177,06	12.177,06	12.177,06	12.177,06	12.177,06	0,00	0,00
3410.48007	A Familias e Instituciones sin fines de lucro. A.D. Corconte	1.000,00	0,00	1.000,00	1.000,00	1.000,00	1.000,00	0,00	0,00
3410.48011	A Familias e Instituciones sin fines de lucro. Triatlón Buena	300,00	0,00	300,00	300,00	300,00	300,00	0,00	0,00
3410.48012	A Familias e Instituciones sin fines de lucro. Reinososa Running	300,00	0,00	300,00	300,00	300,00	300,00	0,00	0,00
4100.22699	Otros gastos diversos. Feria del Ganado	9.000,00	0,00	9.000,00	6.150,54	6.150,54	5.364,04	786,50	2.849,46
4120.46801	A Entidades Locales Menores. Plan Desbroces	5.000,00	0,00	5.000,00	0,00	0,00	0,00	0,00	5.000,00
4120.61900	Otras inversiones de reposición en infraestructuras y bienes destinados al uso general. Orden MED/21/2017	0,00	28.899,66	28.899,66	28.899,66	28.899,66	28.899,66	0,00	0,00
4311.22699	Otros gastos diversos. Feria de la Miel	10.000,00	0,00	10.000,00	10.000,00	10.000,00	10.000,00	0,00	0,00
4500.62200	Edificios y otras construcciones. Centro Tecnológico de la Miel	0,00	46.063,88	46.063,88	46.063,88	46.063,88	46.063,88	0,00	0,00
4530.21000	Infraestructura y bienes naturales. Reposición Viales Municipales	10.000,00	5.840,11	15.840,11	15.840,11	15.840,11	6.765,11	9.075,00	0,00
4530.21002	Infraestructura y bienes naturales. Limpieza Nieve	7.000,00	-5.840,11	1.159,89	827,64	827,64	827,64	0,00	332,25
9200.12000	Sueldos del Grupo A1	15.682,10	0,00	15.682,10	15.156,77	15.156,77	15.156,77	0,00	525,33
9200.12004	Sueldos del Grupo C2	16.947,00	-117,74	16.829,26	16.373,62	16.373,62	16.373,62	0,00	455,64
9200.12005	Sueldos del Grupo E	7.755,44	117,74	7.873,18	7.873,18	7.873,18	7.873,18	0,00	0,00
9200.12006	Trienios	3.531,92	0,00	3.531,92	3.439,91	3.439,91	3.439,91	0,00	92,01
9200.12100	Complemento de destino	25.350,36	0,00	25.350,36	24.467,13	24.467,13	24.467,13	0,00	883,23



ESTADO DE LIQUIDACIÓN DEL PRESUPUESTO

I. LIQUIDACIÓN DEL PRESUPUESTO DE GASTOS

Ejercicio: 2017

Importe: euros

A fecha: 31/12/2017

Aplicación Presupuestaria	Descripción	Créditos Presupuestarios			Gastos Comprometidos	Obligaciones Reconocidas Netas	Pagos	Obligaciones Pendientes de Pago	Remanentes de Crédito
		Iniciales	Modificaciones	Definitivos					
9200.12101	Complemento específico	34.748,67	2.912,37	37.661,04	37.661,04	37.661,04	37.661,04	0,00	0,00
9200.13000	Retribuciones básicas Laboral Fijo	16.402,82	1.013,13	17.415,95	17.415,95	17.415,95	17.415,95	0,00	0,00
9200.13001	Horas extraordinarias	2.500,00	0,00	2.500,00	0,00	0,00	0,00	0,00	2.500,00
9200.13100	Laboral temporal	5.915,84	0,00	5.915,84	5.594,62	5.594,62	5.594,62	0,00	321,22
9200.14301	Otro personal. Personas Desempleadas en General	0,00	52.700,00	52.700,00	38.421,57	38.421,57	38.421,57	0,00	14.278,43
9200.14302	Otro personal. Personas Desempleadas de Larga Duración	0,00	58.400,00	58.400,00	32.872,35	32.872,35	32.872,35	0,00	25.527,65
9200.14303	Otro personal. Jóvenes Garantía Juvenil	0,00	14.500,00	14.500,00	12.697,06	12.697,06	12.697,06	0,00	1.802,94
9200.15000	Productividad	2.000,00	0,00	2.000,00	1.825,00	1.825,00	1.825,00	0,00	175,00
9200.15100	Gratificaciones	2.000,00	0,00	2.000,00	1.672,68	1.672,68	1.672,68	0,00	327,32
9200.16000	Seguridad Social	84.250,00	-3.925,50	80.324,50	56.134,29	56.134,29	50.161,38	5.972,91	24.190,21
9200.16009	Otras cuotas. PRL - Formación	2.750,00	0,00	2.750,00	1.105,99	1.105,99	1.105,99	0,00	1.644,01
9200.20300	Arrendamientos de maquinaria, instalaciones y utillaje. Alquiler Maquinaria	3.928,75	0,00	3.928,75	2.208,12	2.208,12	2.208,12	0,00	1.720,63
9200.20600	Arrendamientos de equipos para procesos de información. Fotocopiadora	3.071,47	0,00	3.071,47	2.354,87	2.354,87	2.354,87	0,00	716,60
9200.21300	Maquinaria, instalaciones técnicas y utillaje	6.000,00	-409,95	5.590,05	673,33	673,33	673,33	0,00	4.916,72
9200.21400	Elementos de transporte	3.000,00	409,95	3.409,95	3.409,95	3.409,95	3.409,95	0,00	0,00
9200.22000	Ordinario no inventariable. Material Oficina	2.500,00	0,00	2.500,00	1.263,00	1.263,00	1.147,00	116,00	1.237,00
9200.22001	Prensa, revistas, libros y otras publicaciones	1.000,00	0,00	1.000,00	52,36	52,36	52,36	0,00	947,64



ESTADO DE LIQUIDACIÓN DEL PRESUPUESTO

I. LIQUIDACIÓN DEL PRESUPUESTO DE GASTOS

Ejercicio: 2017

Importe: euros

A fecha: 31/12/2017

Aplicación Presupuestaria	Descripción	Créditos Presupuestarios			Gastos Comprometidos	Obligaciones Reconocidas Netas	Pagos	Obligaciones Pendientes de Pago	Remanentes de Crédito
		Iniciales	Modificaciones	Definitivos					
9200.22002	Material informático no inventariable. Software Municipal y Hostings	7.239,20	0,00	7.239,20	5.706,65	5.706,65	5.706,65	0,00	1.532,55
9200.22103	Combustibles y carburantes	14.000,00	0,00	14.000,00	9.592,47	9.592,47	9.592,47	0,00	4.407,53
9200.22111	Suministros de repuestos de maquinaria, utillaje y elementos de transporte	21.990,22	0,00	21.990,22	17.082,26	17.082,26	16.739,59	342,67	4.907,96
9200.22199	Otros suministros CMC Web Aytos	1.306,80	0,00	1.306,80	1.197,90	1.197,90	1.197,90	0,00	108,90
9200.22200	Servicios de Telecomunicaciones	5.000,00	-68,04	4.931,96	4.814,41	4.814,41	4.814,41	0,00	117,55
9200.22201	Postales	2.500,00	60,19	2.560,19	2.560,19	2.560,19	2.301,60	258,59	0,00
9200.22299	Otros gastos en comunicaciones. Mantenimiento Telecomunicaciones	240,00	7,85	247,85	247,85	247,85	247,85	0,00	0,00
9200.22400	Primas de seguros	13.000,00	-161,18	12.838,82	12.188,21	12.188,21	12.188,21	0,00	650,61
9200.22601	Atenciones protocolarias y representativas	1.500,00	161,18	1.661,18	1.661,18	1.661,18	1.661,18	0,00	0,00
9200.22602	Publicidad y propaganda	2.500,00	0,00	2.500,00	2.359,50	2.359,50	2.359,50	0,00	140,50
9200.22604	Jurídicos, contenciosos	2.500,00	-680,55	1.819,45	784,36	784,36	784,36	0,00	1.035,09
9200.22699	Otros gastos diversos	23.500,00	1.799,53	25.299,53	25.299,53	25.299,53	25.234,96	64,57	0,00
9200.22700	Limpieza y aseo	2.468,34	0,00	2.468,34	2.060,35	2.060,35	1.900,25	160,10	407,99
9200.22706	Estudios y trabajos técnicos	10.000,00	680,55	10.680,55	10.680,55	10.680,55	10.680,55	0,00	0,00
9200.22708	Servicios de recaudación a favor de la Entidad	5.000,00	-1.799,53	3.200,47	3.197,92	3.197,92	3.197,92	0,00	2,55
9200.22799	Otros trabajos realizados por empresas y profesionales	2.000,00	0,00	2.000,00	976,72	976,72	976,72	0,00	1.023,28
9200.23000	De los miembros de los órganos de gobierno. Asistencias Plenarias	3.000,00	2.000,00	5.000,00	4.990,00	4.990,00	4.090,00	900,00	10,00



ESTADO DE LIQUIDACIÓN DEL PRESUPUESTO

I. LIQUIDACIÓN DEL PRESUPUESTO DE GASTOS

Ejercicio: 2017

Importe: euros

A fecha: 31/12/2017

Aplicación Presupuestaria	Descripción	Créditos Presupuestarios			Gastos Comprometidos	Obligaciones Reconocidas Netas	Pagos	Obligaciones Pendientes de Pago	Remanentes de Crédito
		Iniciales	Modificaciones	Definitivos					
9200.23100	De los miembros de los órganos de gobierno. Locomoción	6.000,00	-2.000,00	4.000,00	3.669,79	3.669,79	2.987,69	682,10	330,21
9200.60900	Otras inversiones nuevas en infraestructuras y bienes destinados al uso general. Nave Almacén	65.750,00	0,00	65.750,00	65.750,00	65.750,00	63.674,01	2.075,99	0,00
9200.62400	Elementos de transporte. Pala Tractor Multiusos	10.000,00	0,00	10.000,00	9.981,32	9.981,32	9.981,32	0,00	18,68
	Total	835.719,16	202.903,54	1.038.622,70	869.933,19	869.933,19	833.546,63	36.386,56	168.689,51





ESTADO DE LIQUIDACIÓN DEL PRESUPUESTO
LIQUIDACIÓN DEL PRESUPUESTO DE GASTOS POR VINCULACIÓN JURÍDICA

Ejercicio: **2017**
 Importe: **euros**
 A fecha: **31/12/2017**

Vinculación Jurídica	Descripción	Créditos Presupuestarios			Gastos Comprometidos	Obligaciones Reconocidas Netas	Pagos	Obligaciones Pendientes de Pago	Remanentes de Crédito
		Iniciales	Modificaciones	Definitivos					
2017.1330.20000	Arrendamientos de terrenos y bienes naturales	200,00	0,00	200,00	200,00	200,00	200,00	0,00	0,00
2017.1350.48006	A Familias e Instituciones sin fines de lucro. PC Reinosa	300,00	0,00	300,00	0,00	0,00	0,00	0,00	300,00
2017.1510.22799	Otros trabajos realizados por empresas y profesionales. Demoliciones	12.983,30	0,00	12.983,30	10.799,25	10.799,25	10.799,25	0,00	2.184,05
2017.1600.21000	Infraestructura y bienes naturales. Limpieza Depuradoras	5.000,00	0,00	5.000,00	5.000,00	5.000,00	5.000,00	0,00	0,00
2017.1610.21002	Infraestructura y bienes naturales. Mantenimiento Redes	12.000,00	-894,19	11.105,81	10.432,87	10.432,87	10.142,47	290,40	672,94
2017.1610.63900	Otras Inversiones de reposición asociada al funcionamiento operativo de los servicios. Inversiones Redes Abastecimiento	12.000,00	0,00	12.000,00	3.630,00	3.630,00	3.630,00	0,00	8.370,00
2017.1621.22501	Tributos de las Comunidades Autónomas. Recogida Basuras	65.000,00	0,00	65.000,00	62.835,71	62.835,71	57.229,72	5.605,99	2.164,29
2017.1650.22100	Energía eléctrica. Alumbrado Público	65.000,00	239,82	65.239,82	65.239,82	65.239,82	59.021,33	6.218,49	0,00
2017.1650.22703	Trabajos realizados por otras empresas y profesionales. Mantenimiento Alumbrado Público	7.852,44	654,37	8.506,81	8.506,81	8.506,81	7.852,44	654,37	0,00
2017.1650.22799	Otros trabajos realizados por empresas y profesionales. Reposición Red Alumbrado Público	4.147,56	0,00	4.147,56	4.143,48	4.143,48	4.143,48	0,00	4,08
2017.1700.60900	Otras inversiones nuevas en infraestructuras y bienes destinados al uso general. Camino a RAMSAR	28.699,99	0,00	28.699,99	0,00	0,00	0,00	0,00	28.699,99
2017.2310.22200	Servicios de Telecomunicaciones. Teleasistencia	3.500,00	0,00	3.500,00	2.255,14	2.255,14	2.255,14	0,00	1.244,86
2017.2310.22709	Trabajos realizados por otras empresas y profesionales. Catering Social	3.500,00	1.103,19	4.603,19	4.603,19	4.603,19	4.603,19	0,00	0,00
2017.2310.22799	Otros trabajos realizados por empresas y profesionales. Servicio Ayuda a Domicilio	29.642,74	-1.103,19	28.539,55	24.098,76	24.098,76	24.098,76	0,00	4.440,79
2017.2310.46600	A otras Entidades que agrupen municipios. Aportación Gastos UBAS	2.000,00	0,00	2.000,00	1.767,84	1.767,84	1.767,84	0,00	232,16
2017.2310.48008	A Familias e Instituciones sin fines de lucro. ADANE	300,00	0,00	300,00	300,00	300,00	300,00	0,00	0,00



ESTADO DE LIQUIDACIÓN DEL PRESUPUESTO
LIQUIDACIÓN DEL PRESUPUESTO DE GASTOS POR VINCULACIÓN JURÍDICA

Ejercicio: **2017**
 Importe: **euros**
 A fecha: **31/12/2017**

Vinculación Jurídica	Descripción	Créditos Presupuestarios			Gastos Comprometidos	Obligaciones Reconocidas Netas	Pagos	Obligaciones Pendientes de Pago	Remanentes de Crédito
		Iniciales	Modificaciones	Definitivos					
2017.2310.48010	A Familias e Instituciones sin fines de lucro. ALCER Cantabria	300,00	0,00	300,00	300,00	300,00	300,00	0,00	0,00
2017.2310.48013	A Familias e Instituciones sin fines de lucro. Emergencia Social	1.200,00	0,00	1.200,00	0,00	0,00	0,00	0,00	1.200,00
2017.3110.22609	Actividades culturales y deportivas. MUSICATE	0,00	2.340,00	2.340,00	541,50	541,50	541,50	0,00	1.798,50
2017.3120.22699	Otros gastos diversos Consultorio Médico	2.500,00	0,00	2.500,00	8,72	8,72	8,72	0,00	2.491,28
2017.3120.22700	Limpieza y aseo Consultorio Médico	1.800,00	0,00	1.800,00	1.600,80	1.600,80	1.467,40	133,40	199,20
2017.3230.22103	Combustibles y carburantes Colegio La Población	3.500,00	0,00	3.500,00	2.515,00	2.515,00	2.515,00	0,00	985,00
2017.3230.22699	Otros gastos diversos Colegio La Población	1.000,00	560,00	1.560,00	1.560,00	1.560,00	1.560,00	0,00	0,00
2017.3230.22700	Limpieza y aseo Colegio La Población	2.281,68	-560,00	1.721,68	1.602,10	1.602,10	1.441,89	160,21	119,58
2017.3230.22703	Trabajos realizados por otras empresas y profesionales Técnico Auxiliar Educación Infantil	16.000,00	0,00	16.000,00	15.067,50	15.067,50	13.498,23	1.569,27	932,50
2017.3240.48014	A Familias e Instituciones sin fines de lucro. IES Montesclaros	0,00	2.000,00	2.000,00	2.000,00	2.000,00	2.000,00	0,00	0,00
2017.3240.48015	A Familias e Instituciones sin fines de lucro. C.P. Alto Ebro	0,00	1.320,00	1.320,00	1.320,00	1.320,00	0,00	1.320,00	0,00
2017.3260.48004	A Familias e Instituciones sin fines de lucro. AMPA IES Reinosa	300,00	-300,00	0,00	0,00	0,00	0,00	0,00	0,00
2017.3260.48005	A Familias e Instituciones sin fines de lucro. AMPA CEIP Alto Ebro	300,00	-300,00	0,00	0,00	0,00	0,00	0,00	0,00
2017.3270.22609	Actividades culturales y deportivas. Campamento Trabajo	2.000,00	0,00	2.000,00	2.000,00	2.000,00	2.000,00	0,00	0,00
2017.3270.22699	Otros gastos diversos Festival Navidad	600,00	0,00	600,00	600,00	600,00	600,00	0,00	0,00
2017.3270.48001	A Familias e Instituciones sin fines de lucro. Ayudas al Estudio 2016-17	3.630,00	0,00	3.630,00	2.484,00	2.484,00	2.484,00	0,00	1.146,00
2017.3270.48002	A Familias e Instituciones sin fines de lucro. Ayudas al Estudio 2017	6.470,00	-2.720,00	3.750,00	1.550,00	1.550,00	1.550,00	0,00	2.200,00
2017.3270.48003	A Familias e Instituciones sin fines de lucro. Ayudas a la Natalidad	1.500,00	0,00	1.500,00	0,00	0,00	0,00	0,00	1.500,00



ESTADO DE LIQUIDACIÓN DEL PRESUPUESTO
LIQUIDACIÓN DEL PRESUPUESTO DE GASTOS POR VINCULACIÓN JURÍDICA

Ejercicio: **2017**
 Importe: **euros**
 A fecha: **31/12/2017**

Vinculación Jurídica	Descripción	Créditos Presupuestarios			Gastos Comprometidos	Obligaciones Reconocidas Netas	Pagos	Obligaciones Pendientes de Pago	Remanentes de Crédito
		Iniciales	Modificaciones	Definitivos					
2017.3321.22299	Otros gastos en comunicaciones Línea Alarma Biblioteca	142,80	0,00	142,80	59,50	59,50	59,50	0,00	83,30
2017.3321.22701	Seguridad Alarma Biblioteca	639,72	0,00	639,72	625,68	625,68	625,68	0,00	14,04
2017.3321.63200	Edificios y otras construcciones. Reparaciones Biblioteca	6.000,00	0,00	6.000,00	5.996,61	5.996,61	5.996,61	0,00	3,39
2017.3340.22609	Actividades culturales y deportivas. Salidas Culturales	2.000,00	0,00	2.000,00	1.210,00	1.210,00	1.210,00	0,00	790,00
2017.3340.22699	Otros gastos diversos. Día del Mayor	2.500,00	0,00	2.500,00	1.636,24	1.636,24	1.636,24	0,00	863,76
2017.3340.48009	A Familias e Instituciones sin fines de lucro. Asociación Cultural Santa Águeda	300,00	0,00	300,00	300,00	300,00	300,00	0,00	0,00
2017.3360.21000	Infraestructura y bienes naturales. Reparaciones Infraestructuras Culturales	4.000,00	0,00	4.000,00	3.736,68	3.736,68	3.736,68	0,00	263,32
2017.3370.61900	Otras inversiones de reposición en infraestructuras y bienes destinados al uso general. Parques Infantiles	10.000,00	0,00	10.000,00	10.000,00	10.000,00	10.000,00	0,00	0,00
2017.3380.22609	Actividades culturales y deportivas. Fiestas del Ayuntamiento	15.000,00	0,00	15.000,00	15.000,00	15.000,00	15.000,00	0,00	0,00
2017.3380.22699	Otros gastos diversos. Cuota SGAE	1.200,00	0,00	1.200,00	1.040,60	1.040,60	1.040,60	0,00	159,40
2017.3380.46800	A Entidades Locales Menores. Fiestas Entidades Locales Menores	2.500,00	0,00	2.500,00	2.380,00	2.380,00	2.380,00	0,00	120,00
2017.3400.22609	Actividades culturales y deportivas. Taller Gimnasia Mantenimiento	2.500,00	-177,06	2.322,94	1.952,55	1.952,55	1.952,55	0,00	370,39
2017.3410.22699	Otros gastos diversos. Actividades Deportivas del Ayuntamiento	12.000,00	177,06	12.177,06	12.177,06	12.177,06	12.177,06	0,00	0,00
2017.3410.48007	A Familias e Instituciones sin fines de lucro. A.D. Corconte	1.000,00	0,00	1.000,00	1.000,00	1.000,00	1.000,00	0,00	0,00
2017.3410.48011	A Familias e Instituciones sin fines de lucro. Triatlón Buelna	300,00	0,00	300,00	300,00	300,00	300,00	0,00	0,00
2017.3410.48012	A Familias e Instituciones sin fines de lucro. Reinosa Running	300,00	0,00	300,00	300,00	300,00	300,00	0,00	0,00
2017.4100.22699	Otros gastos diversos. Feria del Ganado	9.000,00	0,00	9.000,00	6.150,54	6.150,54	5.364,04	786,50	2.849,46
2017.4120.46801	A Entidades Locales Menores. Plan Desbroces	5.000,00	0,00	5.000,00	0,00	0,00	0,00	0,00	5.000,00



ESTADO DE LIQUIDACIÓN DEL PRESUPUESTO
LIQUIDACIÓN DEL PRESUPUESTO DE GASTOS POR VINCULACIÓN JURÍDICA

Ejercicio: **2017**
 Importe: **euros**
 A fecha: **31/12/2017**

Vinculación Jurídica	Descripción	Créditos Presupuestarios			Gastos Comprometidos	Obligaciones Reconocidas Netas	Pagos	Obligaciones Pendientes de Pago	Remanentes de Crédito
		Iniciales	Modificaciones	Definitivos					
2017.4120.61900	Otras inversiones de reposición en infraestructuras y bienes destinados al uso general. Orden MED/21/2017	0,00	28.899,66	28.899,66	28.899,66	28.899,66	28.899,66	0,00	0,00
2017.4311.22699	Otros gastos diversos. Feria de la Miel	10.000,00	0,00	10.000,00	10.000,00	10.000,00	10.000,00	0,00	0,00
2017.4500.62200	Edificios y otras construcciones. Centro Tecnológico de la Miel	0,00	46.063,88	46.063,88	46.063,88	46.063,88	46.063,88	0,00	0,00
2017.4530.21000	Infraestructura y bienes naturales. Reposición Viales Municipales	10.000,00	5.840,11	15.840,11	15.840,11	15.840,11	6.765,11	9.075,00	0,00
2017.4530.21002	Infraestructura y bienes naturales. Limpieza Nieve	7.000,00	-5.840,11	1.159,89	827,64	827,64	827,64	0,00	332,25
2017.9200.12000	Sueldos del Grupo A1	15.682,10	0,00	15.682,10	15.156,77	15.156,77	15.156,77	0,00	525,33
2017.9200.12004	Sueldos del Grupo C2	16.947,00	-117,74	16.829,26	16.373,62	16.373,62	16.373,62	0,00	455,64
2017.9200.12005	Sueldos del Grupo E	7.755,44	117,74	7.873,18	7.873,18	7.873,18	7.873,18	0,00	0,00
2017.9200.12006	Trienios	3.531,92	0,00	3.531,92	3.439,91	3.439,91	3.439,91	0,00	92,01
2017.9200.12100	Complemento de destino	25.350,36	0,00	25.350,36	24.467,13	24.467,13	24.467,13	0,00	883,23
2017.9200.12101	Complemento específico	34.748,67	2.912,37	37.661,04	37.661,04	37.661,04	37.661,04	0,00	0,00
2017.9200.13000	Retribuciones básicas Laboral Fijo	16.402,82	1.013,13	17.415,95	17.415,95	17.415,95	17.415,95	0,00	0,00
2017.9200.13001	Horas extraordinarias	2.500,00	0,00	2.500,00	0,00	0,00	0,00	0,00	2.500,00
2017.9200.13100	Laboral temporal	5.915,84	0,00	5.915,84	5.594,62	5.594,62	5.594,62	0,00	321,22
2017.9200.14301	Otro personal. Personas Desempleadas en General	0,00	52.700,00	52.700,00	38.421,57	38.421,57	38.421,57	0,00	14.278,43
2017.9200.14302	Otro personal. Personas Desempleadas de Larga Duración	0,00	58.400,00	58.400,00	32.872,35	32.872,35	32.872,35	0,00	25.527,65
2017.9200.14303	Otro personal. Jóvenes Garantía Juvenil	0,00	14.500,00	14.500,00	12.697,06	12.697,06	12.697,06	0,00	1.802,94
2017.9200.15000	Productividad	2.000,00	0,00	2.000,00	1.825,00	1.825,00	1.825,00	0,00	175,00
2017.9200.15100	Gratificaciones	2.000,00	0,00	2.000,00	1.672,68	1.672,68	1.672,68	0,00	327,32
2017.9200.16000	Seguridad Social	84.250,00	-3.925,50	80.324,50	56.134,29	56.134,29	50.161,38	5.972,91	24.190,21



ESTADO DE LIQUIDACIÓN DEL PRESUPUESTO
LIQUIDACIÓN DEL PRESUPUESTO DE GASTOS POR VINCULACIÓN JURÍDICA

Ejercicio: **2017**
 Importe: **euros**
 A fecha: **31/12/2017**


Vinculación Jurídica	Descripción	Créditos Presupuestarios			Gastos Comprometidos	Obligaciones Reconocidas Netas	Pagos	Obligaciones Pendientes de Pago	Remanentes de Crédito
		Iniciales	Modificaciones	Definitivos					
2017.9200.16009	Otras cuotas. PRL - Formación	2.750,00	0,00	2.750,00	1.105,99	1.105,99	1.105,99	0,00	1.644,01
2017.9200.20300	Arrendamientos de maquinaria, instalaciones y utillaje. Alquiler Maquinaria	3.928,75	0,00	3.928,75	2.208,12	2.208,12	2.208,12	0,00	1.720,63
2017.9200.20600	Arrendamientos de equipos para procesos de información. Fotocopiadora	3.071,47	0,00	3.071,47	2.354,87	2.354,87	2.354,87	0,00	716,60
2017.9200.21300	Maquinaria, instalaciones técnicas y utillaje	6.000,00	-409,95	5.590,05	673,33	673,33	673,33	0,00	4.916,72
2017.9200.21400	Elementos de transporte	3.000,00	409,95	3.409,95	3.409,95	3.409,95	3.409,95	0,00	0,00
2017.9200.22000	Ordinario no inventariable. Material Oficina	2.500,00	0,00	2.500,00	1.263,00	1.263,00	1.147,00	116,00	1.237,00
2017.9200.22001	Prensa, revistas, libros y otras publicaciones	1.000,00	0,00	1.000,00	52,36	52,36	52,36	0,00	947,64
2017.9200.22002	Material informático no inventariable. Software Municipal y Hostings	7.239,20	0,00	7.239,20	5.706,65	5.706,65	5.706,65	0,00	1.532,55
2017.9200.22103	Combustibles y carburantes	14.000,00	0,00	14.000,00	9.592,47	9.592,47	9.592,47	0,00	4.407,53
2017.9200.22111	Suministros de repuestos de maquinaria, utillaje y elementos de transporte	21.990,22	0,00	21.990,22	17.082,26	17.082,26	16.739,59	342,67	4.907,96
2017.9200.22199	Otros suministros CMC Web Aytos	1.306,80	0,00	1.306,80	1.197,90	1.197,90	1.197,90	0,00	108,90
2017.9200.22200	Servicios de Telecomunicaciones	5.000,00	-68,04	4.931,96	4.814,41	4.814,41	4.814,41	0,00	117,55
2017.9200.22201	Postales	2.500,00	60,19	2.560,19	2.560,19	2.560,19	2.301,60	258,59	0,00
2017.9200.22299	Otros gastos en comunicaciones. Mantenimiento Telecomunicaciones	240,00	7,85	247,85	247,85	247,85	247,85	0,00	0,00
2017.9200.22400	Primas de seguros	13.000,00	-161,18	12.838,82	12.188,21	12.188,21	12.188,21	0,00	650,61
2017.9200.22601	Atenciones protocolarias y representativas	1.500,00	161,18	1.661,18	1.661,18	1.661,18	1.661,18	0,00	0,00
2017.9200.22602	Publicidad y propaganda	2.500,00	0,00	2.500,00	2.359,50	2.359,50	2.359,50	0,00	140,50
2017.9200.22604	Jurídicos, contenciosos	2.500,00	-680,55	1.819,45	784,36	784,36	784,36	0,00	1.035,09
2017.9200.22699	Otros gastos diversos	23.500,00	1.799,53	25.299,53	25.299,53	25.299,53	25.234,96	64,57	0,00
2017.9200.22700	Limpieza y aseo	2.468,34	0,00	2.468,34	2.060,35	2.060,35	1.900,25	160,10	407,99



ESTADO DE LIQUIDACIÓN DEL PRESUPUESTO
LIQUIDACIÓN DEL PRESUPUESTO DE GASTOS POR VINCULACIÓN JURÍDICA

Ejercicio: **2017**
 Importe: **euros**
 A fecha: **31/12/2017**

Vinculación Jurídica	Descripción	Créditos Presupuestarios			Gastos Comprometidos	Obligaciones Reconocidas Netas	Pagos	Obligaciones Pendientes de Pago	Remanentes de Crédito
		Iniciales	Modificaciones	Definitivos					
2017.9200.22706	Estudios y trabajos técnicos	10.000,00	680,55	10.680,55	10.680,55	10.680,55	10.680,55	0,00	0,00
2017.9200.22708	Servicios de recaudación a favor de la Entidad	5.000,00	-1.799,53	3.200,47	3.197,92	3.197,92	3.197,92	0,00	2,55
2017.9200.22799	Otros trabajos realizados por empresas y profesionales	2.000,00	0,00	2.000,00	976,72	976,72	976,72	0,00	1.023,28
2017.9200.23000	De los miembros de los órganos de gobierno. Asistencias Plenarias	3.000,00	2.000,00	5.000,00	4.990,00	4.990,00	4.090,00	900,00	10,00
2017.9200.23100	De los miembros de los órganos de gobierno. Locomoción	6.000,00	-2.000,00	4.000,00	3.669,79	3.669,79	2.987,69	682,10	330,21
2017.9200.60900	Otras inversiones nuevas en infraestructuras y bienes destinados al uso general. Nave Almacén	65.750,00	0,00	65.750,00	65.750,00	65.750,00	63.674,01	2.075,99	0,00
2017.9200.62400	Elementos de transporte. Pala Tractor Multiusos	10.000,00	0,00	10.000,00	9.981,32	9.981,32	9.981,32	0,00	18,68
	Total	835.719,16	202.903,54	1.038.622,70	869.933,19	869.933,19	833.546,63	36.386,56	168.689,51




Ejercicio: 2017

Importe: euros

A fecha: 31/12/2017

I. LIQUIDACIÓN DEL PRESUPUESTO

I.LIQUIDACIÓN DEL PRESUPUESTO DE GASTOS - POR PROGRAMAS

Aplicación Presupuestaria	Descripción	Créditos Presupuestarios			Gastos Comprometidos	Obligaciones Reconocidas Netas	Pagos	Obligaciones Pendientes de Pago	Remanentes de Crédito
		Iniciales	Modificaciones	Definitivos					
1330.20000	Arrendamientos de terrenos y bienes naturales	200,00	0,00	200,00	200,00	200,00	200,00	0,00	0,00
1350.48006	A Familias e Instituciones sin fines de lucro. PC Reinosa	300,00	0,00	300,00	0,00	0,00	0,00	0,00	300,00
1510.22799	Otros trabajos realizados por empresas y profesionales. Demoliciones	12.983,30	0,00	12.983,30	10.799,25	10.799,25	10.799,25	0,00	2.184,05
1600.21000	Infraestructura y bienes naturales. Limpieza Depuradoras	5.000,00	0,00	5.000,00	5.000,00	5.000,00	5.000,00	0,00	0,00
1610.21002	Infraestructura y bienes naturales. Mantenimiento Redes	12.000,00	-894,19	11.105,81	10.432,87	10.432,87	10.142,47	290,40	672,94
1610.63900	Otras Inversiones de reposición asociada al funcionamiento operativo de los servicios. Inversiones Redes Abastecimiento	12.000,00	0,00	12.000,00	3.630,00	3.630,00	3.630,00	0,00	8.370,00
1621.22501	Tributos de las Comunidades Autónomas. Recogida Basuras	65.000,00	0,00	65.000,00	62.835,71	62.835,71	57.229,72	5.605,99	2.164,29
1650.22100	Energía eléctrica. Alumbrado Público	65.000,00	239,82	65.239,82	65.239,82	65.239,82	59.021,33	6.218,49	0,00
1650.22703	Trabajos realizados por otras empresas y profesionales. Mantenimiento Alumbrado Público	7.852,44	654,37	8.506,81	8.506,81	8.506,81	7.852,44	654,37	0,00
1650.22799	Otros trabajos realizados por empresas y profesionales. Reposición Red Alumbrado Público	4.147,56	0,00	4.147,56	4.143,48	4.143,48	4.143,48	0,00	4,08



I. LIQUIDACIÓN DEL PRESUPUESTO

Ejercicio: 2017

Importe: euros

A fecha: 31/12/2017

I.LIQUIDACIÓN DEL PRESUPUESTO DE GASTOS - POR PROGRAMAS

Aplicación Presupuestaria	Descripción	Créditos Presupuestarios			Gastos Comprometidos	Obligaciones Reconocidas Netas	Pagos	Obligaciones Pendientes de Pago	Remanentes de Crédito
		Iniciales	Modificaciones	Definitivos					
1700.60900	Otras inversiones nuevas en infraestructuras y bienes destinados al uso general. Camino a RAMSAR	28.699,99	0,00	28.699,99	0,00	0,00	0,00	0,00	28.699,99
	Area de Gasto 1 SERVICIOS PÚBLICOS BÁSICOS	213.183,29	0,00	213.183,29	170.787,94	170.787,94	158.018,69	12.769,25	42.395,35
2310.22200	Servicios de Telecomunicaciones. Teleasistencia	3.500,00	0,00	3.500,00	2.255,14	2.255,14	2.255,14	0,00	1.244,86
2310.22709	Trabajos realizados por otras empresas y profesionales. Catering Social	3.500,00	1.103,19	4.603,19	4.603,19	4.603,19	4.603,19	0,00	0,00
2310.22799	Otros trabajos realizados por empresas y profesionales. Servicio Ayuda a Domicilio	29.642,74	-1.103,19	28.539,55	24.098,76	24.098,76	24.098,76	0,00	4.440,79
2310.46600	A otras Entidades que agrupen municipios. Aportación Gastos UBAS	2.000,00	0,00	2.000,00	1.767,84	1.767,84	1.767,84	0,00	232,16
2310.48008	A Familias e Instituciones sin fines de lucro. ADANE	300,00	0,00	300,00	300,00	300,00	300,00	0,00	0,00
2310.48010	A Familias e Instituciones sin fines de lucro. ALCER Cantabria	300,00	0,00	300,00	300,00	300,00	300,00	0,00	0,00
2310.48013	A Familias e Instituciones sin fines de lucro. Emergencia Social	1.200,00	0,00	1.200,00	0,00	0,00	0,00	0,00	1.200,00
	Area de Gasto 2 ACTUACIONES DE PROTECCIÓN Y PROMOCIÓN SOCIAL	40.442,74	0,00	40.442,74	33.324,93	33.324,93	33.324,93	0,00	7.117,81



I. LIQUIDACIÓN DEL PRESUPUESTO

Ejercicio: 2017

Importe: euros

A fecha: 31/12/2017

I.LIQUIDACIÓN DEL PRESUPUESTO DE GASTOS - POR PROGRAMAS

Aplicación Presupuestaria	Descripción	Créditos Presupuestarios			Gastos Comprometidos	Obligaciones Reconocidas Netas	Pagos	Obligaciones Pendientes de Pago	Remanentes de Crédito
		Iniciales	Modificaciones	Definitivos					
3110.22609	Actividades culturales y deportivas. MUSICATE	0,00	2.340,00	2.340,00	541,50	541,50	541,50	0,00	1.798,50
3120.22699	Otros gastos diversos Consultorio Médico	2.500,00	0,00	2.500,00	8,72	8,72	8,72	0,00	2.491,28
3120.22700	Limpieza y aseo Consultorio Médico	1.800,00	0,00	1.800,00	1.600,80	1.600,80	1.467,40	133,40	199,20
3230.22103	Combustibles y carburantes Colegio La Población	3.500,00	0,00	3.500,00	2.515,00	2.515,00	2.515,00	0,00	985,00
3230.22699	Otros gastos diversos Colegio La Población	1.000,00	560,00	1.560,00	1.560,00	1.560,00	1.560,00	0,00	0,00
3230.22700	Limpieza y aseo Colegio La Población	2.281,68	-560,00	1.721,68	1.602,10	1.602,10	1.441,89	160,21	119,58
3230.22703	Trabajos realizados por otras empresas y profesionales Técnico Auxiliar Educación Infantil	16.000,00	0,00	16.000,00	15.067,50	15.067,50	13.498,23	1.569,27	932,50
3240.48014	A Familias e Instituciones sin fines de lucro. IES Montesclaros	0,00	2.000,00	2.000,00	2.000,00	2.000,00	2.000,00	0,00	0,00
3240.48015	A Familias e Instituciones sin fines de lucro. C.P. Alto Ebro	0,00	1.320,00	1.320,00	1.320,00	1.320,00	0,00	1.320,00	0,00
3260.48004	A Familias e Instituciones sin fines de lucro. AMPA IES Reinosa	300,00	-300,00	0,00	0,00	0,00	0,00	0,00	0,00
3260.48005	A Familias e Instituciones sin fines de lucro. AMPA CEIP Alto Ebro	300,00	-300,00	0,00	0,00	0,00	0,00	0,00	0,00
3270.22609	Actividades culturales y deportivas. Campamento Trabajo	2.000,00	0,00	2.000,00	2.000,00	2.000,00	2.000,00	0,00	0,00
3270.22699	Otros gastos diversos Festival Navidad	600,00	0,00	600,00	600,00	600,00	600,00	0,00	0,00



I. LIQUIDACIÓN DEL PRESUPUESTO

Ejercicio: 2017

Importe: euros

A fecha: 31/12/2017

I.LIQUIDACIÓN DEL PRESUPUESTO DE GASTOS - POR PROGRAMAS

Aplicación Presupuestaria	Descripción	Créditos Presupuestarios			Gastos Comprometidos	Obligaciones Reconocidas Netas	Pagos	Obligaciones Pendientes de Pago	Remanentes de Crédito
		Iniciales	Modificaciones	Definitivos					
3270.48001	A Familias e Instituciones sin fines de lucro. Ayudas al Estudio 2016-17	3.630,00	0,00	3.630,00	2.484,00	2.484,00	2.484,00	0,00	1.146,00
3270.48002	A Familias e Instituciones sin fines de lucro. Ayudas al Estudio 2017	6.470,00	-2.720,00	3.750,00	1.550,00	1.550,00	1.550,00	0,00	2.200,00
3270.48003	A Familias e Instituciones sin fines de lucro. Ayudas a la Natalidad	1.500,00	0,00	1.500,00	0,00	0,00	0,00	0,00	1.500,00
3321.22299	Otros gastos en comunicaciones Línea Alarma Biblioteca	142,80	0,00	142,80	59,50	59,50	59,50	0,00	83,30
3321.22701	Seguridad Alarma Biblioteca	639,72	0,00	639,72	625,68	625,68	625,68	0,00	14,04
3321.63200	Edificios y otras construcciones. Reparaciones Biblioteca	6.000,00	0,00	6.000,00	5.996,61	5.996,61	5.996,61	0,00	3,39
3340.22609	Actividades culturales y deportivas. Salidas Culturales	2.000,00	0,00	2.000,00	1.210,00	1.210,00	1.210,00	0,00	790,00
3340.22699	Otros gastos diversos. Día del Mayor	2.500,00	0,00	2.500,00	1.636,24	1.636,24	1.636,24	0,00	863,76
3340.48009	A Familias e Instituciones sin fines de lucro. Asociación Cultural Santa Águeda	300,00	0,00	300,00	300,00	300,00	300,00	0,00	0,00
3360.21000	Infraestructura y bienes naturales. Reparaciones Infraestructuras Culturales	4.000,00	0,00	4.000,00	3.736,68	3.736,68	3.736,68	0,00	263,32
3370.61900	Otras inversiones de reposición en infraestructuras y bienes destinados al uso general. Parques Infantiles	10.000,00	0,00	10.000,00	10.000,00	10.000,00	10.000,00	0,00	0,00



I. LIQUIDACIÓN DEL PRESUPUESTO

Ejercicio: 2017

Importe: euros

A fecha: 31/12/2017

I.LIQUIDACIÓN DEL PRESUPUESTO DE GASTOS - POR PROGRAMAS

Aplicación Presupuestaria	Descripción	Créditos Presupuestarios			Gastos Comprometidos	Obligaciones Reconocidas Netas	Pagos	Obligaciones Pendientes de Pago	Remanentes de Crédito
		Iniciales	Modificaciones	Definitivos					
3380.22609	Actividades culturales y deportivas. Fiestas del Ayuntamiento	15.000,00	0,00	15.000,00	15.000,00	15.000,00	15.000,00	0,00	0,00
3380.22699	Otros gastos diversos. Cuota SGAE	1.200,00	0,00	1.200,00	1.040,60	1.040,60	1.040,60	0,00	159,40
3380.46800	A Entidades Locales Menores. Fiestas Entidades Locales Menores	2.500,00	0,00	2.500,00	2.380,00	2.380,00	2.380,00	0,00	120,00
3400.22609	Actividades culturales y deportivas. Taller Gimnasia Mantenimiento	2.500,00	-177,06	2.322,94	1.952,55	1.952,55	1.952,55	0,00	370,39
3410.22699	Otros gastos diversos. Actividades Deportivas del Ayuntamiento	12.000,00	177,06	12.177,06	12.177,06	12.177,06	12.177,06	0,00	0,00
3410.48007	A Familias e Instituciones sin fines de lucro. A.D. Corconte	1.000,00	0,00	1.000,00	1.000,00	1.000,00	1.000,00	0,00	0,00
3410.48011	A Familias e Instituciones sin fines de lucro. Triatlón Buelna	300,00	0,00	300,00	300,00	300,00	300,00	0,00	0,00
3410.48012	A Familias e Instituciones sin fines de lucro. Reinos Running	300,00	0,00	300,00	300,00	300,00	300,00	0,00	0,00
	Area de Gasto 3 PRODUCCIÓN DE BIENES PÚBLICOS DE CARÁCTER PREFERENTE	102.264,20	2.340,00	104.604,20	90.564,54	90.564,54	87.381,66	3.182,88	14.039,66
4100.22699	Otros gastos diversos. Feria del Ganado	9.000,00	0,00	9.000,00	6.150,54	6.150,54	5.364,04	786,50	2.849,46
4120.46801	A Entidades Locales Menores. Plan Desbroces	5.000,00	0,00	5.000,00	0,00	0,00	0,00	0,00	5.000,00



I. LIQUIDACIÓN DEL PRESUPUESTO

Ejercicio: 2017

Importe: euros

A fecha: 31/12/2017

I.LIQUIDACIÓN DEL PRESUPUESTO DE GASTOS - POR PROGRAMAS

Aplicación Presupuestaria	Descripción	Créditos Presupuestarios			Gastos Comprometidos	Obligaciones Reconocidas Netas	Pagos	Obligaciones Pendientes de Pago	Remanentes de Crédito
		Iniciales	Modificaciones	Definitivos					
4120.61900	Otras inversiones de reposición en infraestructuras y bienes destinados al uso general. Orden MED/21/2017	0,00	28.899,66	28.899,66	28.899,66	28.899,66	28.899,66	0,00	0,00
4311.22699	Otros gastos diversos. Feria de la Miel	10.000,00	0,00	10.000,00	10.000,00	10.000,00	10.000,00	0,00	0,00
4500.62200	Edificios y otras construcciones. Centro Tecnológico de la Miel	0,00	46.063,88	46.063,88	46.063,88	46.063,88	46.063,88	0,00	0,00
4530.21000	Infraestructura y bienes naturales. Reposición Viales Municipales	10.000,00	5.840,11	15.840,11	15.840,11	15.840,11	6.765,11	9.075,00	0,00
4530.21002	Infraestructura y bienes naturales. Limpieza Nieve	7.000,00	-5.840,11	1.159,89	827,64	827,64	827,64	0,00	332,25
	Area de Gasto 4 ACTUACIONES DE CARÁCTER ECONÓMICO	41.000,00	74.963,54	115.963,54	107.781,83	107.781,83	97.920,33	9.861,50	8.181,71
9200.12000	Sueldos del Grupo A1	15.682,10	0,00	15.682,10	15.156,77	15.156,77	15.156,77	0,00	525,33
9200.12004	Sueldos del Grupo C2	16.947,00	-117,74	16.829,26	16.373,62	16.373,62	16.373,62	0,00	455,64
9200.12005	Sueldos del Grupo E	7.755,44	117,74	7.873,18	7.873,18	7.873,18	7.873,18	0,00	0,00
9200.12006	Trienios	3.531,92	0,00	3.531,92	3.439,91	3.439,91	3.439,91	0,00	92,01
9200.12100	Complemento de destino	25.350,36	0,00	25.350,36	24.467,13	24.467,13	24.467,13	0,00	883,23
9200.12101	Complemento específico	34.748,67	2.912,37	37.661,04	37.661,04	37.661,04	37.661,04	0,00	0,00
9200.13000	Retribuciones básicas Laboral Fijo	16.402,82	1.013,13	17.415,95	17.415,95	17.415,95	17.415,95	0,00	0,00
9200.13001	Horas extraordinarias	2.500,00	0,00	2.500,00	0,00	0,00	0,00	0,00	2.500,00
9200.13100	Laboral temporal	5.915,84	0,00	5.915,84	5.594,62	5.594,62	5.594,62	0,00	321,22
9200.14301	Otro personal. Personas Desempleadas en General	0,00	52.700,00	52.700,00	38.421,57	38.421,57	38.421,57	0,00	14.278,43



I. LIQUIDACIÓN DEL PRESUPUESTO

Ejercicio: 2017

Importe: euros

A fecha: 31/12/2017

I. LIQUIDACIÓN DEL PRESUPUESTO DE GASTOS - POR PROGRAMAS

Aplicación Presupuestaria	Descripción	Créditos Presupuestarios			Gastos Comprometidos	Obligaciones Reconocidas Netas	Pagos	Obligaciones Pendientes de Pago	Remanentes de Crédito
		Iniciales	Modificaciones	Definitivos					
9200.14302	Otro personal. Personas Desempleadas de Larga Duración	0,00	58.400,00	58.400,00	32.872,35	32.872,35	32.872,35	0,00	25.527,65
9200.14303	Otro personal. Jóvenes Garantía Juvenil	0,00	14.500,00	14.500,00	12.697,06	12.697,06	12.697,06	0,00	1.802,94
9200.15000	Productividad	2.000,00	0,00	2.000,00	1.825,00	1.825,00	1.825,00	0,00	175,00
9200.15100	Gratificaciones	2.000,00	0,00	2.000,00	1.672,68	1.672,68	1.672,68	0,00	327,32
9200.16000	Seguridad Social	84.250,00	-3.925,50	80.324,50	56.134,29	56.134,29	50.161,38	5.972,91	24.190,21
9200.16009	Otras cuotas. PRL - Formación	2.750,00	0,00	2.750,00	1.105,99	1.105,99	1.105,99	0,00	1.644,01
9200.20300	Arrendamientos de maquinaria, instalaciones y utillaje. Alquiler Maquinaria	3.928,75	0,00	3.928,75	2.208,12	2.208,12	2.208,12	0,00	1.720,63
9200.20600	Arrendamientos de equipos para procesos de información. Fotocopiadora	3.071,47	0,00	3.071,47	2.354,87	2.354,87	2.354,87	0,00	716,60
9200.21300	Maquinaria, instalaciones técnicas y utillaje	6.000,00	-409,95	5.590,05	673,33	673,33	673,33	0,00	4.916,72
9200.21400	Elementos de transporte	3.000,00	409,95	3.409,95	3.409,95	3.409,95	3.409,95	0,00	0,00
9200.22000	Ordinario no inventariable. Material Oficina	2.500,00	0,00	2.500,00	1.263,00	1.263,00	1.147,00	116,00	1.237,00
9200.22001	Prensa, revistas, libros y otras publicaciones	1.000,00	0,00	1.000,00	52,36	52,36	52,36	0,00	947,64
9200.22002	Material informático no inventariable. Software Municipal y Hostings	7.239,20	0,00	7.239,20	5.706,65	5.706,65	5.706,65	0,00	1.532,55
9200.22103	Combustibles y carburantes	14.000,00	0,00	14.000,00	9.592,47	9.592,47	9.592,47	0,00	4.407,53
9200.22111	Suministros de repuestos de maquinaria, utillaje y elementos de transporte	21.990,22	0,00	21.990,22	17.082,26	17.082,26	16.739,59	342,67	4.907,96
9200.22199	Otros suministros CMC Web Aytos	1.306,80	0,00	1.306,80	1.197,90	1.197,90	1.197,90	0,00	108,90

**I. LIQUIDACIÓN DEL PRESUPUESTO**

I.LIQUIDACIÓN DEL PRESUPUESTO DE GASTOS - POR PROGRAMAS

Aplicación Presupuestaria	Descripción	Créditos Presupuestarios			Gastos Comprometidos	Obligaciones Reconocidas Netas	Pagos	Obligaciones Pendientes de Pago	Remanentes de Crédito
		Iniciales	Modificaciones	Definitivos					
9200.22200	Servicios de Telecomunicaciones	5.000,00	-68,04	4.931,96	4.814,41	4.814,41	4.814,41	0,00	117,55
9200.22201	Postales	2.500,00	60,19	2.560,19	2.560,19	2.560,19	2.301,60	258,59	0,00
9200.22299	Otros gastos en comunicaciones. Mantenimiento Telecomunicaciones	240,00	7,85	247,85	247,85	247,85	247,85	0,00	0,00
9200.22400	Primas de seguros	13.000,00	-161,18	12.838,82	12.188,21	12.188,21	12.188,21	0,00	650,61
9200.22601	Atenciones protocolarias y representativas	1.500,00	161,18	1.661,18	1.661,18	1.661,18	1.661,18	0,00	0,00
9200.22602	Publicidad y propaganda	2.500,00	0,00	2.500,00	2.359,50	2.359,50	2.359,50	0,00	140,50
9200.22604	Jurídicos, contenciosos	2.500,00	-680,55	1.819,45	784,36	784,36	784,36	0,00	1.035,09
9200.22699	Otros gastos diversos	23.500,00	1.799,53	25.299,53	25.299,53	25.299,53	25.234,96	64,57	0,00
9200.22700	Limpieza y aseo	2.468,34	0,00	2.468,34	2.060,35	2.060,35	1.900,25	160,10	407,99
9200.22706	Estudios y trabajos técnicos	10.000,00	680,55	10.680,55	10.680,55	10.680,55	10.680,55	0,00	0,00
9200.22708	Servicios de recaudación a favor de la Entidad	5.000,00	-1.799,53	3.200,47	3.197,92	3.197,92	3.197,92	0,00	2,55
9200.22799	Otros trabajos realizados por empresas y profesionales	2.000,00	0,00	2.000,00	976,72	976,72	976,72	0,00	1.023,28
9200.23000	De los miembros de los órganos de gobierno. Asistencias Plenarias	3.000,00	2.000,00	5.000,00	4.990,00	4.990,00	4.090,00	900,00	10,00
9200.23100	De los miembros de los órganos de gobierno. Locomoción	6.000,00	-2.000,00	4.000,00	3.669,79	3.669,79	2.987,69	682,10	330,21
9200.60900	Otras inversiones nuevas en infraestructuras y bienes destinados al uso general. Nave Almacén	65.750,00	0,00	65.750,00	65.750,00	65.750,00	63.674,01	2.075,99	0,00



I. LIQUIDACIÓN DEL PRESUPUESTO


Ejercicio: 2017

Importe: euros

A fecha: 31/12/2017

I. LIQUIDACIÓN DEL PRESUPUESTO DE GASTOS - POR PROGRAMAS

Aplicación Presupuestaria	Descripción	Créditos Presupuestarios			Gastos Comprometidos	Obligaciones Reconocidas Netas	Pagos	Obligaciones Pendientes de Pago	Remanentes de Crédito
		Iniciales	Modificaciones	Definitivos					
9200.62400	Elementos de transporte. Pala Tractor Multiusos	10.000,00	0,00	10.000,00	9.981,32	9.981,32	9.981,32	0,00	18,68
	Area de Gasto 9 ACTUACIONES DE CARÁCTER GENERAL	438.828,93	125.600,00	564.428,93	467.473,95	467.473,95	456.901,02	10.572,93	96.954,98
	Total	835.719,16	202.903,54	1.038.622,70	869.933,19	869.933,19	833.546,63	36.386,56	168.689,51





ESTADO DE LIQUIDACIÓN DEL PRESUPUESTO

I. LIQUIDACIÓN DEL PRESUPUESTO DE GASTOS - POR ECONÓMICA

Ejercicio: 2017

Importe: euros

A fecha: 31/12/2017

Aplicación Presupuestaria	Descripción	Créditos Presupuestarios			Gastos Comprometidos	Obligaciones Reconocidas Netas	Pagos	Obligaciones Pendientes de Pago	Remanentes de Crédito
		Iniciales	Modificaciones	Definitivos					
9200.12000	Sueldos del Grupo A1	15.682,10	0,00	15.682,10	15.156,77	15.156,77	15.156,77	0,00	525,33
9200.12004	Sueldos del Grupo C2	16.947,00	-117,74	16.829,26	16.373,62	16.373,62	16.373,62	0,00	455,64
9200.12005	Sueldos del Grupo E	7.755,44	117,74	7.873,18	7.873,18	7.873,18	7.873,18	0,00	0,00
9200.12006	Trienios	3.531,92	0,00	3.531,92	3.439,91	3.439,91	3.439,91	0,00	92,01
9200.12100	Complemento de destino	25.350,36	0,00	25.350,36	24.467,13	24.467,13	24.467,13	0,00	883,23
9200.12101	Complemento específico	34.748,67	2.912,37	37.661,04	37.661,04	37.661,04	37.661,04	0,00	0,00
9200.13000	Retribuciones básicas Laboral Fijo	16.402,82	1.013,13	17.415,95	17.415,95	17.415,95	17.415,95	0,00	0,00
9200.13001	Horas extraordinarias	2.500,00	0,00	2.500,00	0,00	0,00	0,00	0,00	2.500,00
9200.13100	Laboral temporal	5.915,84	0,00	5.915,84	5.594,62	5.594,62	5.594,62	0,00	321,22
9200.14301	Otro personal. Personas Desempleadas en General	0,00	52.700,00	52.700,00	38.421,57	38.421,57	38.421,57	0,00	14.278,43
9200.14302	Otro personal. Personas Desempleadas de Larga Duración	0,00	58.400,00	58.400,00	32.872,35	32.872,35	32.872,35	0,00	25.527,65
9200.14303	Otro personal. Jóvenes Garantía Juvenil	0,00	14.500,00	14.500,00	12.697,06	12.697,06	12.697,06	0,00	1.802,94
9200.15000	Productividad	2.000,00	0,00	2.000,00	1.825,00	1.825,00	1.825,00	0,00	175,00
9200.15100	Gratificaciones	2.000,00	0,00	2.000,00	1.672,68	1.672,68	1.672,68	0,00	327,32
9200.16000	Seguridad Social	84.250,00	-3.925,50	80.324,50	56.134,29	56.134,29	50.161,38	5.972,91	24.190,21
9200.16009	Otras cuotas. PRL - Formación	2.750,00	0,00	2.750,00	1.105,99	1.105,99	1.105,99	0,00	1.644,01
	Total Capítulo 1	219.834,15	125.600,00	345.434,15	272.711,16	272.711,16	266.738,25	5.972,91	72.722,99
1330.20000	Arrendamientos de terrenos y bienes naturales	200,00	0,00	200,00	200,00	200,00	200,00	0,00	0,00
9200.20300	Arrendamientos de maquinaria, instalaciones y utillaje. Alquiler Maquinaria	3.928,75	0,00	3.928,75	2.208,12	2.208,12	2.208,12	0,00	1.720,63



ESTADO DE LIQUIDACIÓN DEL PRESUPUESTO

I. LIQUIDACIÓN DEL PRESUPUESTO DE GASTOS - POR ECONÓMICA

Ejercicio: 2017

Importe: euros

A fecha: 31/12/2017

Aplicación Presupuestaria	Descripción	Créditos Presupuestarios			Gastos Comprometidos	Obligaciones Reconocidas Netas	Pagos	Obligaciones Pendientes de Pago	Remanentes de Crédito
		Iniciales	Modificaciones	Definitivos					
9200.20600	Arrendamientos de equipos para procesos de información. Fotocopiadora	3.071,47	0,00	3.071,47	2.354,87	2.354,87	2.354,87	0,00	716,60
1600.21000	Infraestructura y bienes naturales. Limpieza Depuradoras	5.000,00	0,00	5.000,00	5.000,00	5.000,00	5.000,00	0,00	0,00
3360.21000	Infraestructura y bienes naturales. Reparaciones Infraestructuras Culturales	4.000,00	0,00	4.000,00	3.736,68	3.736,68	3.736,68	0,00	263,32
4530.21000	Infraestructura y bienes naturales. Reposición Viales Municipales	10.000,00	5.840,11	15.840,11	15.840,11	15.840,11	6.765,11	9.075,00	0,00
1610.21002	Infraestructura y bienes naturales. Mantenimiento Redes	12.000,00	-894,19	11.105,81	10.432,87	10.432,87	10.142,47	290,40	672,94
4530.21002	Infraestructura y bienes naturales. Limpieza Nieve	7.000,00	-5.840,11	1.159,89	827,64	827,64	827,64	0,00	332,25
9200.21300	Maquinaria, instalaciones técnicas y utillaje	6.000,00	-409,95	5.590,05	673,33	673,33	673,33	0,00	4.916,72
9200.21400	Elementos de transporte	3.000,00	409,95	3.409,95	3.409,95	3.409,95	3.409,95	0,00	0,00
9200.22000	Ordinario no inventariable. Material Oficina	2.500,00	0,00	2.500,00	1.263,00	1.263,00	1.147,00	116,00	1.237,00
9200.22001	Prensa, revistas, libros y otras publicaciones	1.000,00	0,00	1.000,00	52,36	52,36	52,36	0,00	947,64
9200.22002	Material informático no inventariable. Software Municipal y Hostings	7.239,20	0,00	7.239,20	5.706,65	5.706,65	5.706,65	0,00	1.532,55
1650.22100	Energía eléctrica. Alumbrado Público	65.000,00	239,82	65.239,82	65.239,82	65.239,82	59.021,33	6.218,49	0,00
3230.22103	Combustibles y carburantes Colegio La Población	3.500,00	0,00	3.500,00	2.515,00	2.515,00	2.515,00	0,00	985,00



ESTADO DE LIQUIDACIÓN DEL PRESUPUESTO

I. LIQUIDACIÓN DEL PRESUPUESTO DE GASTOS - POR ECONÓMICA

Ejercicio: 2017

Importe: euros

A fecha: 31/12/2017

Aplicación Presupuestaria	Descripción	Créditos Presupuestarios			Gastos Comprometidos	Obligaciones Reconocidas Netas	Pagos	Obligaciones Pendientes de Pago	Remanentes de Crédito
		Iniciales	Modificaciones	Definitivos					
9200.22103	Combustibles y carburantes	14.000,00	0,00	14.000,00	9.592,47	9.592,47	9.592,47	0,00	4.407,53
9200.22111	Suministros de repuestos de maquinaria, utillaje y elementos de transporte	21.990,22	0,00	21.990,22	17.082,26	17.082,26	16.739,59	342,67	4.907,96
9200.22199	Otros suministros CMC Web Aytos	1.306,80	0,00	1.306,80	1.197,90	1.197,90	1.197,90	0,00	108,90
2310.22200	Servicios de Telecomunicaciones. Teleasistencia	3.500,00	0,00	3.500,00	2.255,14	2.255,14	2.255,14	0,00	1.244,86
9200.22200	Servicios de Telecomunicaciones	5.000,00	-68,04	4.931,96	4.814,41	4.814,41	4.814,41	0,00	117,55
9200.22201	Postales	2.500,00	60,19	2.560,19	2.560,19	2.560,19	2.301,60	258,59	0,00
3321.22299	Otros gastos en comunicaciones Línea Alarma Biblioteca	142,80	0,00	142,80	59,50	59,50	59,50	0,00	83,30
9200.22299	Otros gastos en comunicaciones. Mantenimiento Telecomunicaciones	240,00	7,85	247,85	247,85	247,85	247,85	0,00	0,00
9200.22400	Primas de seguros	13.000,00	-161,18	12.838,82	12.188,21	12.188,21	12.188,21	0,00	650,61
1621.22501	Tributos de las Comunidades Autónomas. Recogida Basuras	65.000,00	0,00	65.000,00	62.835,71	62.835,71	57.229,72	5.605,99	2.164,29
9200.22601	Atenciones protocolarias y representativas	1.500,00	161,18	1.661,18	1.661,18	1.661,18	1.661,18	0,00	0,00
9200.22602	Publicidad y propaganda	2.500,00	0,00	2.500,00	2.359,50	2.359,50	2.359,50	0,00	140,50
9200.22604	Jurídicos, contenciosos	2.500,00	-680,55	1.819,45	784,36	784,36	784,36	0,00	1.035,09
3110.22609	Actividades culturales y deportivas. MUSICATE	0,00	2.340,00	2.340,00	541,50	541,50	541,50	0,00	1.798,50



ESTADO DE LIQUIDACIÓN DEL PRESUPUESTO

I. LIQUIDACIÓN DEL PRESUPUESTO DE GASTOS - POR ECONÓMICA

Ejercicio: 2017

Importe: euros

A fecha: 31/12/2017

Aplicación Presupuestaria	Descripción	Créditos Presupuestarios			Gastos Comprometidos	Obligaciones Reconocidas Netas	Pagos	Obligaciones Pendientes de Pago	Remanentes de Crédito
		Iniciales	Modificaciones	Definitivos					
3270.22609	Actividades culturales y deportivas. Campamento Trabajo	2.000,00	0,00	2.000,00	2.000,00	2.000,00	2.000,00	0,00	0,00
3340.22609	Actividades culturales y deportivas. Salidas Culturales	2.000,00	0,00	2.000,00	1.210,00	1.210,00	1.210,00	0,00	790,00
3380.22609	Actividades culturales y deportivas. Fiestas del Ayuntamiento	15.000,00	0,00	15.000,00	15.000,00	15.000,00	15.000,00	0,00	0,00
3400.22609	Actividades culturales y deportivas. Taller Gimnasia Mantenimiento	2.500,00	-177,06	2.322,94	1.952,55	1.952,55	1.952,55	0,00	370,39
3120.22699	Otros gastos diversos Consultorio Médico	2.500,00	0,00	2.500,00	8,72	8,72	8,72	0,00	2.491,28
3230.22699	Otros gastos diversos Colegio La Población	1.000,00	560,00	1.560,00	1.560,00	1.560,00	1.560,00	0,00	0,00
3270.22699	Otros gastos diversos Festival Navidad	600,00	0,00	600,00	600,00	600,00	600,00	0,00	0,00
3340.22699	Otros gastos diversos. Día del Mayor	2.500,00	0,00	2.500,00	1.636,24	1.636,24	1.636,24	0,00	863,76
3380.22699	Otros gastos diversos. Cuota SGAE	1.200,00	0,00	1.200,00	1.040,60	1.040,60	1.040,60	0,00	159,40
3410.22699	Otros gastos diversos. Actividades Deportivas del Ayuntamiento	12.000,00	177,06	12.177,06	12.177,06	12.177,06	12.177,06	0,00	0,00
4100.22699	Otros gastos diversos. Feria del Ganado	9.000,00	0,00	9.000,00	6.150,54	6.150,54	5.364,04	786,50	2.849,46
4311.22699	Otros gastos diversos. Feria de la Miel	10.000,00	0,00	10.000,00	10.000,00	10.000,00	10.000,00	0,00	0,00
9200.22699	Otros gastos diversos	23.500,00	1.799,53	25.299,53	25.299,53	25.299,53	25.234,96	64,57	0,00



ESTADO DE LIQUIDACIÓN DEL PRESUPUESTO

I. LIQUIDACIÓN DEL PRESUPUESTO DE GASTOS - POR ECONÓMICA

Ejercicio: 2017

Importe: euros

A fecha: 31/12/2017

Aplicación Presupuestaria	Descripción	Créditos Presupuestarios			Gastos Comprometidos	Obligaciones Reconocidas Netas	Pagos	Obligaciones Pendientes de Pago	Remanentes de Crédito
		Iniciales	Modificaciones	Definitivos					
3120.22700	Limpieza y aseo Consultorio Médico	1.800,00	0,00	1.800,00	1.600,80	1.600,80	1.467,40	133,40	199,20
3230.22700	Limpieza y aseo Colegio La Población	2.281,68	-560,00	1.721,68	1.602,10	1.602,10	1.441,89	160,21	119,58
9200.22700	Limpieza y aseo	2.468,34	0,00	2.468,34	2.060,35	2.060,35	1.900,25	160,10	407,99
3321.22701	Seguridad Alarma Biblioteca	639,72	0,00	639,72	625,68	625,68	625,68	0,00	14,04
1650.22703	Trabajos realizados por otras empresas y profesionales. Mantenimiento Alumbrado Público	7.852,44	654,37	8.506,81	8.506,81	8.506,81	7.852,44	654,37	0,00
3230.22703	Trabajos realizados por otras empresas y profesionales Técnico Auxiliar Educación Infantil	16.000,00	0,00	16.000,00	15.067,50	15.067,50	13.498,23	1.569,27	932,50
9200.22706	Estudios y trabajos técnicos	10.000,00	680,55	10.680,55	10.680,55	10.680,55	10.680,55	0,00	0,00
9200.22708	Servicios de recaudación a favor de la Entidad	5.000,00	-1.799,53	3.200,47	3.197,92	3.197,92	3.197,92	0,00	2,55
2310.22709	Trabajos realizados por otras empresas y profesionales. Catering Social	3.500,00	1.103,19	4.603,19	4.603,19	4.603,19	4.603,19	0,00	0,00
1510.22799	Otros trabajos realizados por empresas y profesionales. Demoliciones	12.983,30	0,00	12.983,30	10.799,25	10.799,25	10.799,25	0,00	2.184,05
1650.22799	Otros trabajos realizados por empresas y profesionales. Reposición Red Alumbrado Público	4.147,56	0,00	4.147,56	4.143,48	4.143,48	4.143,48	0,00	4,08
2310.22799	Otros trabajos realizados por empresas y profesionales. Servicio Ayuda a Domicilio	29.642,74	-1.103,19	28.539,55	24.098,76	24.098,76	24.098,76	0,00	4.440,79



ESTADO DE LIQUIDACIÓN DEL PRESUPUESTO

I. LIQUIDACIÓN DEL PRESUPUESTO DE GASTOS - POR ECONÓMICA

Ejercicio: 2017

Importe: euros

A fecha: 31/12/2017

Aplicación Presupuestaria	Descripción	Créditos Presupuestarios			Gastos Comprometidos	Obligaciones Reconocidas Netas	Pagos	Obligaciones Pendientes de Pago	Remanentes de Crédito
		Iniciales	Modificaciones	Definitivos					
9200.22799	Otros trabajos realizados por empresas y profesionales	2.000,00	0,00	2.000,00	976,72	976,72	976,72	0,00	1.023,28
9200.23000	De los miembros de los órganos de gobierno. Asistencias Plenarias	3.000,00	2.000,00	5.000,00	4.990,00	4.990,00	4.090,00	900,00	10,00
9200.23100	De los miembros de los órganos de gobierno. Locomoción	6.000,00	-2.000,00	4.000,00	3.669,79	3.669,79	2.987,69	682,10	330,21
	Total Capítulo 2	457.735,02	2.340,00	460.075,02	412.898,72	412.898,72	385.881,06	27.017,66	47.176,30
2310.46600	A otras Entidades que agrupan municipios. Aportación Gastos UBAS	2.000,00	0,00	2.000,00	1.767,84	1.767,84	1.767,84	0,00	232,16
3380.46800	A Entidades Locales Menores. Fiestas Entidades Locales Menores	2.500,00	0,00	2.500,00	2.380,00	2.380,00	2.380,00	0,00	120,00
4120.46801	A Entidades Locales Menores. Plan Desbroces	5.000,00	0,00	5.000,00	0,00	0,00	0,00	0,00	5.000,00
3270.48001	A Familias e Instituciones sin fines de lucro. Ayudas al Estudio 2016-17	3.630,00	0,00	3.630,00	2.484,00	2.484,00	2.484,00	0,00	1.146,00
3270.48002	A Familias e Instituciones sin fines de lucro. Ayudas al Estudio 2017	6.470,00	-2.720,00	3.750,00	1.550,00	1.550,00	1.550,00	0,00	2.200,00
3270.48003	A Familias e Instituciones sin fines de lucro. Ayudas a la Natalidad	1.500,00	0,00	1.500,00	0,00	0,00	0,00	0,00	1.500,00
3260.48004	A Familias e Instituciones sin fines de lucro. AMPA IES Reinosa	300,00	-300,00	0,00	0,00	0,00	0,00	0,00	0,00



ESTADO DE LIQUIDACIÓN DEL PRESUPUESTO

I. LIQUIDACIÓN DEL PRESUPUESTO DE GASTOS - POR ECONÓMICA

Ejercicio: 2017

Importe: euros

A fecha: 31/12/2017

Aplicación Presupuestaria	Descripción	Créditos Presupuestarios			Gastos Comprometidos	Obligaciones Reconocidas Netas	Pagos	Obligaciones Pendientes de Pago	Remanentes de Crédito
		Iniciales	Modificaciones	Definitivos					
3260.48005	A Familias e Instituciones sin fines de lucro. AMPA CEIP Alto Ebro	300,00	-300,00	0,00	0,00	0,00	0,00	0,00	0,00
1350.48006	A Familias e Instituciones sin fines de lucro. PC Reinosa	300,00	0,00	300,00	0,00	0,00	0,00	0,00	300,00
3410.48007	A Familias e Instituciones sin fines de lucro. A.D. Corconte	1.000,00	0,00	1.000,00	1.000,00	1.000,00	1.000,00	0,00	0,00
2310.48008	A Familias e Instituciones sin fines de lucro. ADANE	300,00	0,00	300,00	300,00	300,00	300,00	0,00	0,00
3340.48009	A Familias e Instituciones sin fines de lucro. Asociación Cultural Santa Águeda	300,00	0,00	300,00	300,00	300,00	300,00	0,00	0,00
2310.48010	A Familias e Instituciones sin fines de lucro. ALCER Cantabria	300,00	0,00	300,00	300,00	300,00	300,00	0,00	0,00
3410.48011	A Familias e Instituciones sin fines de lucro. Triatlón Buelna	300,00	0,00	300,00	300,00	300,00	300,00	0,00	0,00
3410.48012	A Familias e Instituciones sin fines de lucro. Reinosa Running	300,00	0,00	300,00	300,00	300,00	300,00	0,00	0,00
2310.48013	A Familias e Instituciones sin fines de lucro. Emergencia Social	1.200,00	0,00	1.200,00	0,00	0,00	0,00	0,00	1.200,00
3240.48014	A Familias e Instituciones sin fines de lucro. IES Montesclaros	0,00	2.000,00	2.000,00	2.000,00	2.000,00	2.000,00	0,00	0,00
3240.48015	A Familias e Instituciones sin fines de lucro. C.P. Alto Ebro	0,00	1.320,00	1.320,00	1.320,00	1.320,00	0,00	1.320,00	0,00
	Total Capítulo 4	25.700,00	0,00	25.700,00	14.001,84	14.001,84	12.681,84	1.320,00	11.698,16



ESTADO DE LIQUIDACIÓN DEL PRESUPUESTO

I. LIQUIDACIÓN DEL PRESUPUESTO DE GASTOS - POR ECONÓMICA

Ejercicio: 2017

Importe: euros

A fecha: 31/12/2017

Aplicación Presupuestaria	Descripción	Créditos Presupuestarios			Gastos Comprometidos	Obligaciones Reconocidas Netas	Pagos	Obligaciones Pendientes de Pago	Remanentes de Crédito
		Iniciales	Modificaciones	Definitivos					
1700.60900	Otras inversiones nuevas en infraestructuras y bienes destinados al uso general. Camino a RAMSAR	28.699,99	0,00	28.699,99	0,00	0,00	0,00	0,00	28.699,99
9200.60900	Otras inversiones nuevas en infraestructuras y bienes destinados al uso general. Nave Almacén	65.750,00	0,00	65.750,00	65.750,00	65.750,00	63.674,01	2.075,99	0,00
3370.61900	Otras inversiones de reposición en infraestructuras y bienes destinados al uso general. Parques Infantiles	10.000,00	0,00	10.000,00	10.000,00	10.000,00	10.000,00	0,00	0,00
4120.61900	Otras inversiones de reposición en infraestructuras y bienes destinados al uso general. Orden MED/21/2017	0,00	28.899,66	28.899,66	28.899,66	28.899,66	28.899,66	0,00	0,00
4500.62200	Edificios y otras construcciones. Centro Tecnológico de la Miel	0,00	46.063,88	46.063,88	46.063,88	46.063,88	46.063,88	0,00	0,00
9200.62400	Elementos de transporte. Pala Tractor Multiusos	10.000,00	0,00	10.000,00	9.981,32	9.981,32	9.981,32	0,00	18,68
3321.63200	Edificios y otras construcciones. Reparaciones Biblioteca	6.000,00	0,00	6.000,00	5.996,61	5.996,61	5.996,61	0,00	3,39
1610.63900	Otras Inversiones de reposición asociada al funcionamiento operativo de los servicios. Inversiones Redes Abastecimiento	12.000,00	0,00	12.000,00	3.630,00	3.630,00	3.630,00	0,00	8.370,00
	Total Capítulo 6	132.449,99	74.963,54	207.413,53	170.321,47	170.321,47	168.245,48	2.075,99	37.092,06



ESTADO DE LIQUIDACIÓN DEL PRESUPUESTO


I. LIQUIDACIÓN DEL PRESUPUESTO DE GASTOS - POR ECONÓMICA

Ejercicio: 2017

Importe: euros

A fecha: 31/12/2017

Aplicación Presupuestaria	Descripción	Créditos Presupuestarios			Gastos Comprometidos	Obligaciones Reconocidas Netas	Pagos	Obligaciones Pendientes de Pago	Remanentes de Crédito
		Iniciales	Modificaciones	Definitivos					
	Total	835.719,16	202.903,54	1.038.622,70	869.933,19	869.933,19	833.546,63	36.386,56	168.689,51





ESTADO DE LIQUIDACIÓN DEL PRESUPUESTO

I. LIQUIDACIÓN DEL PRESUPUESTO DE GASTOS - OBLIGACIONES RECONOCIDAS NETAS

Ejercicio: 2017

Importe: euros

A fecha: 31/12/2017

Grupo de Programa	Política de Gasto	Área de Gasto	Capítulo 1	Capítulo 2	Capítulo 3	Capítulo 4	Capítulo 5	Capítulo 6	Capítulo 7	Capítulo 8	Capítulo 9	Total
			GASTOS DE PERSONAL	GASTOS EN BIENES CORRIENTES Y SERVICIOS	GASTOS FINANCIEROS	TRANSFERENCIAS CORRIENTES	FONDO DE CONTINGENCIA Y OTROS IMPREVISTOS	INVERSIONES REALES	TRANSFERENCIAS DE CAPITAL	ACTIVOS FINANCIEROS	PASIVOS FINANCIEROS	
133			0,00	200,00	0,00	0,00	0,00	0,00	0,00	0,00	0,00	200,00
135			0,00	0,00	0,00	0,00	0,00	0,00	0,00	0,00	0,00	0,00
	13		0,00	200,00	0,00	0,00	0,00	0,00	0,00	0,00	0,00	200,00
151			0,00	10.799,25	0,00	0,00	0,00	0,00	0,00	0,00	0,00	10.799,25
	15		0,00	10.799,25	0,00	0,00	0,00	0,00	0,00	0,00	0,00	10.799,25
160			0,00	5.000,00	0,00	0,00	0,00	0,00	0,00	0,00	0,00	5.000,00
161			0,00	10.432,87	0,00	0,00	0,00	3.630,00	0,00	0,00	0,00	14.062,87
162			0,00	62.835,71	0,00	0,00	0,00	0,00	0,00	0,00	0,00	62.835,71
165			0,00	77.890,11	0,00	0,00	0,00	0,00	0,00	0,00	0,00	77.890,11
	16		0,00	156.158,69	0,00	0,00	0,00	3.630,00	0,00	0,00	0,00	159.788,69
170			0,00	0,00	0,00	0,00	0,00	0,00	0,00	0,00	0,00	0,00
	17		0,00	0,00	0,00	0,00	0,00	0,00	0,00	0,00	0,00	0,00
		1	0,00	167.157,94	0,00	0,00	0,00	3.630,00	0,00	0,00	0,00	170.787,94
231			0,00	30.957,09	0,00	2.367,84	0,00	0,00	0,00	0,00	0,00	33.324,93
	23		0,00	30.957,09	0,00	2.367,84	0,00	0,00	0,00	0,00	0,00	33.324,93
		2	0,00	30.957,09	0,00	2.367,84	0,00	0,00	0,00	0,00	0,00	33.324,93
311			0,00	541,50	0,00	0,00	0,00	0,00	0,00	0,00	0,00	541,50
312			0,00	1.609,52	0,00	0,00	0,00	0,00	0,00	0,00	0,00	1.609,52
	31		0,00	2.151,02	0,00	0,00	0,00	0,00	0,00	0,00	0,00	2.151,02
323			0,00	20.744,60	0,00	0,00	0,00	0,00	0,00	0,00	0,00	20.744,60
324			0,00	0,00	0,00	3.320,00	0,00	0,00	0,00	0,00	0,00	3.320,00



ESTADO DE LIQUIDACIÓN DEL PRESUPUESTO

I. LIQUIDACIÓN DEL PRESUPUESTO DE GASTOS - OBLIGACIONES RECONOCIDAS NETAS

Ejercicio: 2017

Importe: euros

A fecha: 31/12/2017

Grupo de Programa	Política de Gasto	Área de Gasto	Capítulo 1	Capítulo 2	Capítulo 3	Capítulo 4	Capítulo 5	Capítulo 6	Capítulo 7	Capítulo 8	Capítulo 9	Total
			GASTOS DE PERSONAL	GASTOS EN BIENES CORRIENTES Y SERVICIOS	GASTOS FINANCIEROS	TRANSFERENCIAS CORRIENTES	FONDO DE CONTINGENCIA Y OTROS IMPREVISTOS	INVERSIONES REALES	TRANSFERENCIAS DE CAPITAL	ACTIVOS FINANCIEROS	PASIVOS FINANCIEROS	
326			0,00	0,00	0,00	0,00	0,00	0,00	0,00	0,00	0,00	0,00
327			0,00	2.600,00	0,00	4.034,00	0,00	0,00	0,00	0,00	0,00	6.634,00
	32		0,00	23.344,60	0,00	7.354,00	0,00	0,00	0,00	0,00	0,00	30.698,60
332			0,00	685,18	0,00	0,00	0,00	5.996,61	0,00	0,00	0,00	6.681,79
334			0,00	2.846,24	0,00	300,00	0,00	0,00	0,00	0,00	0,00	3.146,24
336			0,00	3.736,68	0,00	0,00	0,00	0,00	0,00	0,00	0,00	3.736,68
337			0,00	0,00	0,00	0,00	0,00	10.000,00	0,00	0,00	0,00	10.000,00
338			0,00	16.040,60	0,00	2.380,00	0,00	0,00	0,00	0,00	0,00	18.420,60
	33		0,00	23.308,70	0,00	2.680,00	0,00	15.996,61	0,00	0,00	0,00	41.985,31
340			0,00	1.952,55	0,00	0,00	0,00	0,00	0,00	0,00	0,00	1.952,55
341			0,00	12.177,06	0,00	1.600,00	0,00	0,00	0,00	0,00	0,00	13.777,06
	34		0,00	14.129,61	0,00	1.600,00	0,00	0,00	0,00	0,00	0,00	15.729,61
		3	0,00	62.933,93	0,00	11.634,00	0,00	15.996,61	0,00	0,00	0,00	90.564,54
410			0,00	6.150,54	0,00	0,00	0,00	0,00	0,00	0,00	0,00	6.150,54
412			0,00	0,00	0,00	0,00	0,00	28.899,66	0,00	0,00	0,00	28.899,66
	41		0,00	6.150,54	0,00	0,00	0,00	28.899,66	0,00	0,00	0,00	35.050,20
431			0,00	10.000,00	0,00	0,00	0,00	0,00	0,00	0,00	0,00	10.000,00
	43		0,00	10.000,00	0,00	0,00	0,00	0,00	0,00	0,00	0,00	10.000,00
450			0,00	0,00	0,00	0,00	0,00	46.063,88	0,00	0,00	0,00	46.063,88
453			0,00	16.667,75	0,00	0,00	0,00	0,00	0,00	0,00	0,00	16.667,75
	45		0,00	16.667,75	0,00	0,00	0,00	46.063,88	0,00	0,00	0,00	62.731,63
		4	0,00	32.818,29	0,00	0,00	0,00	74.963,54	0,00	0,00	0,00	107.781,83
920			272.711,16	119.031,47	0,00	0,00	0,00	75.731,32	0,00	0,00	0,00	467.473,95



ESTADO DE LIQUIDACIÓN DEL PRESUPUESTO


I. LIQUIDACIÓN DEL PRESUPUESTO DE GASTOS - OBLIGACIONES RECONOCIDAS NETAS

Ejercicio: 2017

Importe: euros

A fecha: 31/12/2017

Grupo de Programa	Política de Gasto	Área de Gasto	Capítulo 1	Capítulo 2	Capítulo 3	Capítulo 4	Capítulo 5	Capítulo 6	Capítulo 7	Capítulo 8	Capítulo 9	Total
			GASTOS DE PERSONAL	GASTOS EN BIENES CORRIENTES Y SERVICIOS	GASTOS FINANCIEROS	TRANSFERENCIAS CORRIENTES	FONDO DE CONTINGENCIA Y OTROS IMPREVISTOS	INVERSIONES REALES	TRANSFERENCIAS DE CAPITAL	ACTIVOS FINANCIEROS	PASIVOS FINANCIEROS	
	92		272.711,16	119.031,47	0,00	0,00	0,00	75.731,32	0,00	0,00	0,00	467.473,95
		9	272.711,16	119.031,47	0,00	0,00	0,00	75.731,32	0,00	0,00	0,00	467.473,95
TOTAL			272.711,16	412.898,72	0,00	14.001,84	0,00	170.321,47	0,00	0,00	0,00	869.933,19





I. LIQUIDACIÓN DEL PRESUPUESTO

Ejercicio: 2017

Importe: euros

A fecha: 31/12/2017

I.1. LIQUIDACIÓN DEL PRESUPUESTO DE GASTOS - RESUMEN POR ÁREAS DE GASTO

Áreas de Gasto		Créditos Presupuestarios			Gastos Comprometidos	Obligaciones Reconocidas Netas	Pagos	Obligaciones Pendientes de Pago	Remanentes de Crédito
Código	Descripción	Iniciales	Modificaciones	Definitivos					
1	SERVICIOS PÚBLICOS BÁSICOS	213.183,29	0,00	213.183,29	170.787,94	170.787,94	158.018,69	12.769,25	42.395,35
2	ACTUACIONES DE PROTECCIÓN Y PROMOCIÓN SOCIAL	40.442,74	0,00	40.442,74	33.324,93	33.324,93	33.324,93	0,00	7.117,81
3	PRODUCCIÓN DE BIENES PÚBLICOS DE CARÁCTER PREFERENTE	102.264,20	2.340,00	104.604,20	90.564,54	90.564,54	87.381,66	3.182,88	14.039,66
4	ACTUACIONES DE CARÁCTER ECONÓMICO	41.000,00	74.963,54	115.963,54	107.781,83	107.781,83	97.920,33	9.861,50	8.181,71
9	ACTUACIONES DE CARÁCTER GENERAL	438.828,93	125.600,00	564.428,93	467.473,95	467.473,95	456.901,02	10.572,93	96.954,98
	Total	835.719,16	202.903,54	1.038.622,70	869.933,19	869.933,19	833.546,63	36.386,56	168.689,51





I. LIQUIDACIÓN DEL PRESUPUESTO

Ejercicio: 2017

I.1. LIQUIDACIÓN DEL PRESUPUESTO DE GASTOS - RESUMEN POR CAPÍTULOS

Importe: euros

A fecha: 31/12/2017

Clasificación Económica		Créditos Presupuestarios			Gastos Comprometidos	Obligaciones Reconocidas Netas	Pagos	Obligaciones pendientes de Pago	Remanentes de Crédito
Código	Descripción	Iniciales	Modificaciones	Definitivos					
1	GASTOS DE PERSONAL	219.834,15	125.600,00	345.434,15	272.711,16	272.711,16	266.738,25	5.972,91	72.722,99
2	GASTOS EN BIENES CORRIENTES Y SERVICIOS	457.735,02	2.340,00	460.075,02	412.898,72	412.898,72	385.881,06	27.017,66	47.176,30
4	TRANSFERENCIAS CORRIENTES	25.700,00	0,00	25.700,00	14.001,84	14.001,84	12.681,84	1.320,00	11.698,16
6	INVERSIONES REALES	132.449,99	74.963,54	207.413,53	170.321,47	170.321,47	168.245,48	2.075,99	37.092,06
Total Presupuesto		835.719,16	202.903,54	1.038.622,70	869.933,19	869.933,19	833.546,63	36.386,56	168.689,51





ESTADO DE LIQUIDACIÓN DEL PRESUPUESTO

Ejercicio: 2017

Importe: euros

A fecha: 31/12/2017

II. LIQUIDACIÓN DEL PRESUPUESTO DE INGRESOS

Aplicación Presupuestaria	Descripción	Previsiones Presupuestarias			Derechos Reconocidos	Derechos Anulados	Derechos Cancelados	Derechos Reconocidos Netos	Recaudación Neta	Derechos Pendientes de Cobro	Exceso/ Defecto Previsión
		Iniciales	Modificaciones	Definitivos							
11200	Impuesto sobre Bienes Inmuebles. Bienes Inmuebles de Naturaleza Rústica	37.248,53	0,00	37.248,53	51.230,94	596,96	0,00	50.633,98	-596,96	51.230,94	13.385,45
11300	Impuesto sobre Bienes Inmuebles. Bienes Inmuebles de Naturaleza Urbana	148.356,95	0,00	148.356,95	178.298,55	1.134,01	0,00	177.164,54	-1.134,01	178.298,55	28.807,59
11301	Impuesto sobre Bienes Inmuebles. Bienes Inmuebles de Naturaleza Urbana. Regularización Catastral	32.456,24	0,00	32.456,24	0,00	0,00	0,00	0,00	0,00	0,00	-32.456,24
11400	Impuesto sobre Bienes Inmuebles. Bienes Inmuebles de características especiales	138.622,46	0,00	138.622,46	138.874,42	0,00	0,00	138.874,42	251,96	138.622,46	251,96
11500	Impuesto sobre Vehículos de Tracción Mecánica	42.624,46	0,00	42.624,46	45.324,25	221,12	0,00	45.103,13	38.315,73	6.787,40	2.478,67
13000	Impuesto sobre actividades económicas	4.566,78	0,00	4.566,78	2.580,27	0,00	0,00	2.580,27	2.580,27	0,00	-1.986,51
29000	Impuesto sobre construcciones, instalaciones y obras	20.000,00	0,00	20.000,00	5.899,21	0,00	0,00	5.899,21	5.899,21	0,00	-14.100,79
30000	Servicio de abastecimiento de agua	43.696,56	0,00	43.696,56	37.013,35	139,70	0,00	36.873,65	18.685,18	18.188,47	-6.822,91
30100	Servicio de alcantarillado	6.060,00	0,00	6.060,00	6.193,00	200,00	0,00	5.993,00	5.573,00	420,00	-67,00
30200	Servicio de recogida de basuras	20.768,00	0,00	20.768,00	21.262,98	174,00	0,00	21.088,98	19.606,98	1.482,00	320,98
32100	Licencias urbanísticas	18.000,00	0,00	18.000,00	5.700,21	0,00	0,00	5.700,21	5.700,21	0,00	-12.299,79
32200	Cédulas de habitabilidad y licencias de primera ocupación	500,00	0,00	500,00	500,00	0,00	0,00	500,00	500,00	0,00	0,00
32300	Tasas por otros servicios urbanísticos	100,00	0,00	100,00	540,00	0,00	0,00	540,00	540,00	0,00	440,00
33700	Tasas por aprovechamiento del vuelo	7.935,56	0,00	7.935,56	6.978,14	0,00	0,00	6.978,14	6.978,14	0,00	-957,42



ESTADO DE LIQUIDACIÓN DEL PRESUPUESTO

Ejercicio: 2017

Importe: euros

A fecha: 31/12/2017

II. LIQUIDACIÓN DEL PRESUPUESTO DE INGRESOS

Aplicación Presupuestaria	Descripción	Previsiones Presupuestarias			Derechos Reconocidos	Derechos Anulados	Derechos Cancelados	Derechos Reconocidos Netos	Recaudación Neta	Derechos Pendientes de Cobro	Exceso/ Defecto Previsión
		Iniciales	Modificaciones	Definitivos							
33800	Compensación de Telefónica de España, S.A.	1.871,65	0,00	1.871,65	1.635,35	0,00	0,00	1.635,35	1.635,35	0,00	-236,30
34100	Servicios asistenciales	10.000,00	0,00	10.000,00	11.663,17	0,00	0,00	11.663,17	11.663,17	0,00	1.663,17
34300	Servicios deportivos	650,00	0,00	650,00	874,80	0,00	0,00	874,80	874,80	0,00	224,80
39100	Multas por infracciones urbanísticas	2.500,00	0,00	2.500,00	150,00	0,00	0,00	150,00	150,00	0,00	-2.350,00
39211	Recargo de apremio	2.500,00	0,00	2.500,00	1.269,16	0,00	0,00	1.269,16	1.269,16	0,00	-1.230,84
39900	Otros ingresos diversos	6.000,00	0,00	6.000,00	16.665,92	6.837,53	0,00	9.828,39	9.166,07	662,32	3.828,39
42000	Participación en los Tributos del Estado	118.235,63	0,00	118.235,63	118.858,83	0,00	0,00	118.858,83	118.858,83	0,00	623,20
45001	Otras transferencias incondicionadas	91.562,90	0,00	91.562,90	91.886,31	0,00	0,00	91.886,31	91.886,31	0,00	323,41
45002	Trasferencias corrientes en cumplimiento de convenios suscritos con la Comunidad Autónoma en materia de Servicios Sociales y Políticas de Igualdad	22.763,45	2.340,00	25.103,45	32.690,92	0,00	0,00	32.690,92	32.690,92	0,00	7.587,47
45030	Trasferencias corrientes en cumplimiento de convenios suscritos con la Comunidad Autónoma en materia de Educación	15.000,00	0,00	15.000,00	15.000,00	0,00	0,00	15.000,00	15.000,00	0,00	0,00
45050	Trasferencias corrientes en cumplimiento de convenios suscritos con la Comunidad Autónoma en materia de Empleo y Desarrollo local. Orden HAC/8/2017, de 15 de marzo	0,00	125.600,00	125.600,00	81.160,00	0,00	0,00	81.160,00	81.160,00	0,00	-44.440,00



ESTADO DE LIQUIDACIÓN DEL PRESUPUESTO


Ejercicio: 2017

Importe: euros

II. LIQUIDACIÓN DEL PRESUPUESTO DE INGRESOS

A fecha: 31/12/2017

Aplicación Presupuestaria	Descripción	Previsiones Presupuestarias			Derechos Reconocidos	Derechos Anulados	Derechos Cancelados	Derechos Reconocidos Netos	Recaudación Neta	Derechos Pendientes de Cobro	Exceso/ Defecto Previsión
		Iniciales	Modificaciones	Definitivos							
45080	Otras subvenciones corrientes de la Administración General de la Comunidad Autónoma	15.000,00	0,00	15.000,00	6.762,71	0,00	0,00	6.762,71	872,00	5.890,71	-8.237,29
75080	Otras transferencias de capital de la Administración General de la Comunidad Autónoma	28.699,99	28.899,66	57.599,65	29.943,32	0,00	0,00	29.943,32	29.943,32	0,00	-27.656,33
87010	Para gastos con financiación afectada	0,00	46.063,88	46.063,88	0,00	0,00	0,00	0,00	0,00	0,00	-46.063,88
	Total Presupuesto	835.719,16	202.903,54	1.038.622,70	908.955,81	9.303,32	0,00	899.652,49	498.069,64	401.582,85	-138.970,21





ESTADO DE LIQUIDACIÓN DEL PRESUPUESTO

Ejercicio: 2017

Importe: euros

II. LIQUIDACIÓN DEL PRESUPUESTO DE INGRESOS

A fecha: 31/12/2017

Aplicación Presupuestaria	Descripción	Previsiones Presupuestarias			Derechos Reconocidos	Derechos Anulados	Derechos Cancelados	Derechos Reconocidos Netos	Recaudación Neta	Derechos Pendientes de Cobro	Exceso/ Defecto Previsión
		Iniciales	Modificaciones	Definitivos							
11200	Impuesto sobre Bienes Inmuebles. Bienes Inmuebles de Naturaleza Rústica	37.248,53	0,00	37.248,53	51.230,94	596,96	0,00	50.633,98	-596,96	51.230,94	13.385,45
11300	Impuesto sobre Bienes Inmuebles. Bienes Inmuebles de Naturaleza Urbana	148.356,95	0,00	148.356,95	178.298,55	1.134,01	0,00	177.164,54	-1.134,01	178.298,55	28.807,59
11301	Impuesto sobre Bienes Inmuebles. Bienes Inmuebles de Naturaleza Urbana. Regularización Catastral	32.456,24	0,00	32.456,24	0,00	0,00	0,00	0,00	0,00	0,00	-32.456,24
11400	Impuesto sobre Bienes Inmuebles. Bienes Inmuebles de características especiales	138.622,46	0,00	138.622,46	138.874,42	0,00	0,00	138.874,42	251,96	138.622,46	251,96
11500	Impuesto sobre Vehículos de Tracción Mecánica	42.624,46	0,00	42.624,46	45.324,25	221,12	0,00	45.103,13	38.315,73	6.787,40	2.478,67
13000	Impuesto sobre actividades económicas	4.566,78	0,00	4.566,78	2.580,27	0,00	0,00	2.580,27	2.580,27	0,00	-1.986,51
	Total Capítulo 1	403.875,42	0,00	403.875,42	416.308,43	1.952,09	0,00	414.356,34	39.416,99	374.939,35	10.480,92
29000	Impuesto sobre construcciones, instalaciones y obras	20.000,00	0,00	20.000,00	5.899,21	0,00	0,00	5.899,21	5.899,21	0,00	-14.100,79
	Total Capítulo 2	20.000,00	0,00	20.000,00	5.899,21	0,00	0,00	5.899,21	5.899,21	0,00	-14.100,79
30000	Servicio de abastecimiento de agua	43.696,56	0,00	43.696,56	37.013,35	139,70	0,00	36.873,65	18.685,18	18.188,47	-6.822,91
30100	Servicio de alcantarillado	6.060,00	0,00	6.060,00	6.193,00	200,00	0,00	5.993,00	5.573,00	420,00	-67,00
30200	Servicio de recogida de basuras	20.768,00	0,00	20.768,00	21.262,98	174,00	0,00	21.088,98	19.606,98	1.482,00	320,98
32100	Licencias urbanísticas	18.000,00	0,00	18.000,00	5.700,21	0,00	0,00	5.700,21	5.700,21	0,00	-12.299,79
32200	Cédulas de habitabilidad y licencias de primera ocupación	500,00	0,00	500,00	500,00	0,00	0,00	500,00	500,00	0,00	0,00



ESTADO DE LIQUIDACIÓN DEL PRESUPUESTO

Ejercicio: 2017

Importe: euros

II. LIQUIDACIÓN DEL PRESUPUESTO DE INGRESOS

A fecha: 31/12/2017

Aplicación Presupuestaria	Descripción	Previsiones Presupuestarias			Derechos Reconocidos	Derechos Anulados	Derechos Cancelados	Derechos Reconocidos Netos	Recaudación Neta	Derechos Pendientes de Cobro	Exceso/ Defecto Previsión
		Iniciales	Modificaciones	Definitivos							
32300	Tasas por otros servicios urbanísticos	100,00	0,00	100,00	540,00	0,00	0,00	540,00	540,00	0,00	440,00
33700	Tasas por aprovechamiento del vuelo	7.935,56	0,00	7.935,56	6.978,14	0,00	0,00	6.978,14	6.978,14	0,00	-957,42
33800	Compensación de Telefónica de España, S.A.	1.871,65	0,00	1.871,65	1.635,35	0,00	0,00	1.635,35	1.635,35	0,00	-236,30
34100	Servicios asistenciales	10.000,00	0,00	10.000,00	11.663,17	0,00	0,00	11.663,17	11.663,17	0,00	1.663,17
34300	Servicios deportivos	650,00	0,00	650,00	874,80	0,00	0,00	874,80	874,80	0,00	224,80
39100	Multas por infracciones urbanísticas	2.500,00	0,00	2.500,00	150,00	0,00	0,00	150,00	150,00	0,00	-2.350,00
39211	Recargo de apremio	2.500,00	0,00	2.500,00	1.269,16	0,00	0,00	1.269,16	1.269,16	0,00	-1.230,84
39900	Otros ingresos diversos	6.000,00	0,00	6.000,00	16.665,92	6.837,53	0,00	9.828,39	9.166,07	662,32	3.828,39
	Total Capítulo 3	120.581,77	0,00	120.581,77	110.446,08	7.351,23	0,00	103.094,85	82.342,06	20.752,79	-17.486,92
42000	Participación en los Tributos del Estado	118.235,63	0,00	118.235,63	118.858,83	0,00	0,00	118.858,83	118.858,83	0,00	623,20
45001	Otras transferencias incondicionadas	91.562,90	0,00	91.562,90	91.886,31	0,00	0,00	91.886,31	91.886,31	0,00	323,41
45002	Trasferencias corrientes en cumplimiento de convenios suscritos con la Comunidad Autónoma en materia de Servicios Sociales y Políticas de Igualdad	22.763,45	2.340,00	25.103,45	32.690,92	0,00	0,00	32.690,92	32.690,92	0,00	7.587,47
45030	Trasferencias corrientes en cumplimiento de convenios suscritos con la Comunidad Autónoma en materia de Educación	15.000,00	0,00	15.000,00	15.000,00	0,00	0,00	15.000,00	15.000,00	0,00	0,00



ESTADO DE LIQUIDACIÓN DEL PRESUPUESTO

Ejercicio: 2017

Importe: euros

A fecha: 31/12/2017

II. LIQUIDACIÓN DEL PRESUPUESTO DE INGRESOS

Aplicación Presupuestaria	Descripción	Previsiones Presupuestarias			Derechos Reconocidos	Derechos Anulados	Derechos Cancelados	Derechos Reconocidos Netos	Recaudación Neta	Derechos Pendientes de Cobro	Exceso/ Defecto Previsión
		Iniciales	Modificaciones	Definitivos							
45050	Trasferencias corrientes en cumplimiento de convenios suscritos con la Comunidad Autónoma en materia de Empleo y Desarrollo local. Orden HAC/8/2017, de 15 de marzo	0,00	125.600,00	125.600,00	81.160,00	0,00	0,00	81.160,00	81.160,00	0,00	-44.440,00
45080	Otras subvenciones corrientes de la Administración General de la Comunidad Autónoma	15.000,00	0,00	15.000,00	6.762,71	0,00	0,00	6.762,71	872,00	5.890,71	-8.237,29
	Total Capítulo 4	262.561,98	127.940,00	390.501,98	346.358,77	0,00	0,00	346.358,77	340.468,06	5.890,71	-44.143,21
75080	Otras transferencias de capital de la Administración General de la Comunidad Autónoma	28.699,99	28.899,66	57.599,65	29.943,32	0,00	0,00	29.943,32	29.943,32	0,00	-27.656,33
	Total Capítulo 7	28.699,99	28.899,66	57.599,65	29.943,32	0,00	0,00	29.943,32	29.943,32	0,00	-27.656,33
87010	Para gastos con financiación afectada	0,00	46.063,88	46.063,88	0,00	0,00	0,00	0,00	0,00	0,00	-46.063,88
	Total Capítulo 8	0,00	46.063,88	46.063,88	0,00	0,00	0,00	0,00	0,00	0,00	-46.063,88
	Total Presupuesto	835.719,16	202.903,54	1.038.622,70	908.955,81	9.303,32	0,00	899.652,49	498.069,64	401.582,85	-138.970,21





ESTADO DE LIQUIDACIÓN DEL PRESUPUESTO

Ejercicio: 2017

Importe: euros

A fecha: 31/12/2017

II. LIQUIDACIÓN DEL PRESUPUESTO DE INGRESOS. RESUMEN POR CAPÍTULOS

Capítulo		Previsiones Presupuestarias			Derechos Reconocidos	Derechos Anulados	Derechos Cancelados	Derechos Reconocidos Netos	Recaudación Neta	Derechos Pendientes de Cobro	Exceso/ Defecto Previsión
Código	Descripción	Iniciales	Modificacio- nes	Definitivos							
1	IMPUESTOS DIRECTOS	403.875,42	0,00	403.875,42	416.308,43	1.952,09	0,00	414.356,34	39.416,99	374.939,35	10.480,92
2	IMPUESTOS INDIRECTOS	20.000,00	0,00	20.000,00	5.899,21	0,00	0,00	5.899,21	5.899,21	0,00	-14.100,79
3	TASAS, PRECIOS PÚBLICOS Y OTROS INGRESOS	120.581,77	0,00	120.581,77	110.446,08	7.351,23	0,00	103.094,85	82.342,06	20.752,79	-17.486,92
4	TRANSFERENCIAS CORRIENTES	262.561,98	127.940,00	390.501,98	346.358,77	0,00	0,00	346.358,77	340.468,06	5.890,71	-44.143,21
7	TRANSFERENCIAS DE CAPITAL	28.699,99	28.899,66	57.599,65	29.943,32	0,00	0,00	29.943,32	29.943,32	0,00	-27.656,33
8	ACTIVOS FINANCIEROS	0,00	46.063,88	46.063,88	0,00	0,00	0,00	0,00	0,00	0,00	-46.063,88
	Total Presupuesto	835.719,16	202.903,54	1.038.622,70	908.955,81	9.303,32	0,00	899.652,49	498.069,64	401.582,85	-138.970,21





ESTADO DE LIQUIDACIÓN DEL PRESUPUESTO

III. Resultado Presupuestario

Ejercicio: 2017

Importe: euros

A fecha: 31/12/2017

Conceptos	Derechos Reconocidos Netos	Obligaciones Reconocidas Netas	Ajustes	Resultado Presupuestario
a) Operaciones corrientes	869.709,17	699.611,72		170.097,45
b) Operaciones de capital	29.943,32	170.321,47		-140.378,15
1. Total Operaciones no financieras (a + b)	899.652,49	869.933,19		29.719,30
c) Activos Financieros	0,00	0,00		0,00
d) Pasivos Financieros	0,00	0,00		0,00
2. Total Operaciones financieras (c + d)	0,00	0,00		0,00
I.- RESULTADO PRESUPUESTARIO DEL EJERCICIO (I = 1 + 2)	899.652,49	869.933,19		29.719,30
AJUSTES:				
3. Créditos gastados financiados con remanente de tesorería para gastos generales			29.943,32	
4. Desviaciones de financiación negativas del ejercicio			63.944,15	
5. Desviaciones de financiación positivas del ejercicio			7.798,50	
II.- TOTAL AJUSTES (II = 3 + 4 - 5)			86.088,97	
RESULTADO PRESUPUESTARIO AJUSTADO (I + II)				115.808,27





Remanente de Tesorería

Ejercicio: 2017
 Importe: euros
 A fecha: 31/12/2017

Nº de Cuentas	Componentes	Año 2017		Año 2016	
57, 556	1.- (+) Fondos Líquidos		650.843,18		754.296,84
	2.- (+) Derechos Pendientes de Cobro		586.057,81		458.766,66
430	- (+) del Presupuesto corriente	401.582,85		390.330,36	
431	- (+) de Presupuestos cerrados	173.303,81		61.856,64	
270, 440, 442, 449, 456, 470, 471, 472, 550, 565	- (+) de operaciones no presupuestarias	11.171,15		6.579,66	
	3. (-) Obligaciones pendientes de pago		64.835,34		70.717,15
400	- (+) del Presupuesto corriente	36.386,56		46.031,42	
401	- (+) de Presupuestos cerrados	1.960,00		960,00	
180, 410, 419, 453, 456, 475, 476, 477, 521, 550, 560	- (+) de operaciones no presupuestarias	26.488,78		23.725,73	
	4.- (+) Partidas pendientes de aplicación		0,00		0,00
554, 559	-(-) cobros realizados pendientes e aplicación definitiva	0,00		0,00	
555, 5581, 5585	- (+) pagos realizados pendientes de aplicación definitiva	0,00		0,00	
	I. Remanente de Tesorería total (1 + 2 – 3 + 4)		1.172.065,65		1.142.346,35
298, 4900, 4901, 598	II. Saldos de dudoso cobro		44.372,45		15.464,16
	III. Exceso de financiación afectada		7.798,50		16.183,26
	IV. REMANENTE DE TESORERÍA PARA GASTOS GENERALES (I – II – III)		1.119.894,70		1.110.698,93





Deterioro de Créditos y Saldos de dudoso cobro

Ejercicio: 2017

Importe: euros

Descripción	Cuenta Deterioro	Deterioro ejercicio anterior	Derechos Ptes	% Deterioro	Importe %	Importe adicional	Total Deterioro	Dudoso cobro
Deudores Presupuestarios								
4300 - Deudores de Presupuesto Corriente	4900	15.464,16	401.582,85	0,00	0,00	0,00	0,00	0,00
Presupuesto Ejercicio 2016			115.701,12	25,00	28.925,28	0,00	28.925,28	28.925,28
Presupuesto Ejercicio 2015			53.416,74	25,00	13.354,19	0,00	13.354,19	13.354,19
Presupuesto Ejercicio 2014			4.185,95	50,00	2.092,98	0,00	2.092,98	2.092,98
4310 - Deudores de Presupuestos Cerrados	4900	15.464,16	173.303,81	25,60	44.372,36	0,00	44.372,45	44.372,45
Total: Deudores Presupuestarios								44.372,45
Observaciones:								
Deudores No Presupuestarios								
17.1200 - Deudores por Aplaz. y Frac. L.P. (26500)	2970	0,00	0,00	0,00	0,00	0,00	0,00	0,00
17.1100 - Deudores por Aplaz. y Frac. C.P. (44300)			0,00	0,00	0,00	0,00	0,00	0,00
16.1001 - Deudores por IVA repercutido (44000)			2.018,18	0,00	0,00	0,00	0,00	0,00
Total otras CNPs	4900	15.464,16	2.018,18	0,00	0,00	0,00	0,00	0,00
Total: Deudores No Presupuestarios								0,00
Observaciones:								



EJERCICIOS CERRADOS
OBLIGACIONES DE PRESUPUESTOS CERRADOS

Ejercicio: **2017**
Importe: **euros**
A fecha: **31/12/2017**

Aplicación Presupuestaria	Descripción	Obligaciones Pendientes de pago 1 de enero	Modificaciones saldo inicial y anulaciones	Total Obligaciones	Prescripciones	Pagos realizados	Obligaciones Pendientes de pago
2015.4120.46801	A Entidades Locales Menores. Subvención Plan de Desbroces	960,00	0,00	960,00	0,00	960,00	0,00
	Total Ejercicio 2015	960,00	0,00	960,00	0,00	960,00	0,00
2016.1610.63900	Otras Inversiones de reposición asociada al funcionamiento operativo de los servicios	803,68	0,00	803,68	0,00	803,68	0,00
2016.1621.22501	Tributos de las Comunidades Autónomas. Recogida y tratamiento de Residuos	6.035,26	0,00	6.035,26	0,00	6.035,26	0,00
2016.1650.22100	Energía eléctrica. Alumbrado Público	507,07	0,00	507,07	0,00	507,07	0,00
2016.2310.22200	Servicios de Telecomunicaciones. Servicio de Teleasistencia a Personas Dependiente	422,12	0,00	422,12	0,00	422,12	0,00
2016.2310.22709	Trabajos realizados por otras empresas y profesionales Servicio Comida a Domicilio	96,45	0,00	96,45	0,00	96,45	0,00
2016.2310.22799	Otros trabajos realizados por empresas y profesionales. SAD	2.391,65	0,00	2.391,65	0,00	2.391,65	0,00
2016.2310.48000	A Familias e Instituciones sin fines de lucro. Ayudas al Estudio	3.600,00	0,00	3.600,00	0,00	3.600,00	0,00
2016.3120.22700	Limpieza y aseo Consultorio Médico	133,40	0,00	133,40	0,00	133,40	0,00
2016.3230.22700	Limpieza y aseo Colegio La Población	160,21	0,00	160,21	0,00	160,21	0,00
2016.3230.22703	Trabajos realizados por otras empresas y profesionales Técnico Educ. Infantil Colegio La Población	1.569,27	0,00	1.569,27	0,00	1.569,27	0,00
2016.3380.46800	A Entidades Locales Menores. Fiestas populares	360,00	0,00	360,00	0,00	360,00	0,00
2016.3400.22609	Actividades culturales y deportivas. Gimnasia de Mantenimiento	331,21	0,00	331,21	0,00	331,21	0,00
2016.4120.46801	A Entidades Locales Menores. Subvención Plan de Desbroces	4.000,00	0,00	4.000,00	0,00	2.040,00	1.960,00
2016.4500.62200	Edificios y otras construcciones. Centro Tecnológico de la Miel. I Fase	13.822,77	0,00	13.822,77	0,00	13.822,77	0,00
2016.9200.16000	Seguridad Social. Seguros Sociales	2.357,06	0,00	2.357,06	0,00	2.357,06	0,00
2016.9200.22000	Ordinario no inventariable	127,62	0,00	127,62	0,00	127,62	0,00
2016.9200.22103	Combustibles y carburantes	259,69	0,00	259,69	0,00	259,69	0,00

**EJERCICIOS CERRADOS
OBLIGACIONES DE PRESUPUESTOS CERRADOS**Ejercicio: 2017
Importe: euros
A fecha: 31/12/2017

Aplicación Presupuestaria	Descripción	Obligaciones Pendientes de pago 1 de enero	Modificaciones saldo inicial y anulaciones	Total Obligaciones	Prescripciones	Pagos realizados	Obligaciones Pendientes de pago
2016.9200.22111	Suministros de repuestos de maquinaria, utillaje y elementos de transporte	347,74	0,00	347,74	0,00	347,74	0,00
2016.9200.22700	Limpieza y aseo Ayuntamiento	160,10	0,00	160,10	0,00	160,10	0,00
2016.9200.46600	A otras Entidades que agrupen municipios. Aportación LEADER	8.164,12	0,00	8.164,12	0,00	8.164,12	0,00
2016.9290.22699	Otros gastos diversos. Gastos no clasificados	69,00	0,00	69,00	0,00	69,00	0,00
2016.9290.22799	Otros trabajos realizados por empresas y profesionales	313,00	0,00	313,00	0,00	313,00	0,00
	Total Ejercicio 2016	46.031,42	0,00	46.031,42	0,00	44.071,42	1.960,00
	Total	46.991,42	0,00	46.991,42	0,00	45.031,42	1.960,00





EJERCICIOS CERRADOS PRESUPUESTO DE INGRESOS

Ejercicio: 2017

Importe: euros

A fecha: 31/12/2017

2 DERECHOS A COBRAR DE PRESUPUESTOS CERRADOS

a). DERECHOS PENDIENTES DE COBRO TOTALES

Aplicación Presupuestaria	Descripción	Derechos pendientes de cobro a 1 de enero	Modificaciones saldo inicial	Derechos Anulados	Derechos cancelados	Recaudación	Derechos pendientes de cobro
2014.72000	De la Administración General del Estado. MOLINO DE ORZALES	1.046,48	0,00	0,00	0,00	0,00	1.046,48
2014.75080	Otras transferencias de capital de la Administración General de la Comunidad Autónoma. MOLINO DE ORZALES	1.046,50	0,00	0,00	0,00	0,00	1.046,50
2014.79400	Del Fondo Europeo Agrícola de Desarrollo Rural (FEADER). MOLINO DE ORZALES	2.092,97	0,00	0,00	0,00	0,00	2.092,97
	Total ejercicio 2014	4.185,95	0,00	0,00	0,00	0,00	4.185,95
2015.11200	Impuesto sobre Bienes Inmuebles. Bienes Inmuebles de Naturaleza Rústica	16.593,54	0,00	0,00	0,00	1.461,50	15.132,04
2015.11300	Impuesto sobre Bienes Inmuebles. Bienes Inmuebles de Naturaleza Urbana	41.077,15	0,00	0,00	0,00	2.792,45	38.284,70
	Total ejercicio 2015	57.670,69	0,00	0,00	0,00	4.253,95	53.416,74
2016.11200	Impuesto sobre Bienes Inmuebles. Bienes Inmuebles de Naturaleza Rústica	37.248,53	0,00	0,00	0,00	26.185,27	11.063,26
2016.11300	Impuesto sobre Bienes Inmuebles. Bienes Inmuebles de Naturaleza Urbana	148.356,94	0,00	0,00	0,00	102.492,77	45.864,17
2016.11400	Impuesto sobre Bienes Inmuebles. Bienes Inmuebles de características especiales	138.622,46	0,00	0,00	0,00	84.860,16	53.762,30
2016.11500	Impuesto sobre Vehículos de Tracción Mecánica	5.450,81	0,00	0,00	0,00	3.273,88	2.176,93
2016.29000	Impuesto sobre construcciones, instalaciones y obras	2.618,29	0,00	0,00	0,00	2.574,29	44,00
2016.30000	Servicio de abastecimiento de agua	3.399,12	0,00	0,00	0,00	1.570,66	1.828,46
2016.30100	Servicio de alcantarillado	420,00	0,00	0,00	0,00	230,40	189,60
2016.30200	Servicio de recogida de basuras	1.457,00	0,00	0,00	0,00	728,60	728,40
2016.32100	Tasa por Licencias urbanísticas	2.574,29	0,00	0,00	0,00	2.574,29	0,00
2016.32300	Tasas por servicios urbanísticos	44,00	0,00	0,00	0,00	0,00	44,00

**EJERCICIOS CERRADOS
PRESUPUESTO DE INGRESOS**

Ejercicio: 2017

Importe: euros

A fecha: 31/12/2017

2 DERECHOS A COBRAR DE PRESUPUESTOS CERRADOS

a). DERECHOS PENDIENTES DE COBRO TOTALES

Aplicación Presupuestaria	Descripción	Derechos pendientes de cobro a 1 de enero	Modificaciones saldo inicial	Derechos Anulados	Derechos cancelados	Recaudación	Derechos pendientes de cobro
2016.45002	Trasferencias corrientes en cumplimiento de convenios suscritos con la Comunidad Autónoma en materia de Servicios Sociales y Políticas de Igualdad	14.481,11	0,00	0,00	0,00	14.481,11	0,00
2016.75080	Otras transferencias de capital de la Administración General de la Comunidad Autónoma	35.657,81	0,00	0,00	0,00	35.657,81	0,00
	Total ejercicio 2016	390.330,36	0,00	0,00	0,00	274.629,24	115.701,12
	TOTAL	452.187,00	0,00	0,00	0,00	278.883,19	173.303,81

**EJERCICIOS CERRADOS
PRESUPUESTO DE INGRESOS**Ejercicio: **2017**Importe: **euros**A fecha: **31/12/2017**

2 DERECHOS A COBRAR DE PRESUPUESTOS CERRADOS

b). DERECHOS ANULADOS

Aplicación Presupuestaria	Descripción	Anulación de Liquidaciones	Aplazamiento y Fraccionamiento	Total Derechos Anulados
2014.72000	De la Administración General del Estado. MOLINO DE ORZALES	0,00	0,00	0,00
2014.75080	Otras transferencias de capital de la Administración General de la Comunidad Autónoma. MOLINO DE ORZALES	0,00	0,00	0,00
2014.79400	Del Fondo Europeo Agrícola de Desarrollo Rural (FEADER). MOLINO DE ORZALES	0,00	0,00	0,00
	Total ejercicio 2014	0,00	0,00	0,00
2015.11200	Impuesto sobre Bienes Inmuebles. Bienes Inmuebles de Naturaleza Rústica	0,00	0,00	0,00
2015.11300	Impuesto sobre Bienes Inmuebles. Bienes Inmuebles de Naturaleza Urbana	0,00	0,00	0,00
	Total ejercicio 2015	0,00	0,00	0,00
2016.11200	Impuesto sobre Bienes Inmuebles. Bienes Inmuebles de Naturaleza Rústica	0,00	0,00	0,00
2016.11300	Impuesto sobre Bienes Inmuebles. Bienes Inmuebles de Naturaleza Urbana	0,00	0,00	0,00
2016.11400	Impuesto sobre Bienes Inmuebles. Bienes Inmuebles de características especiales	0,00	0,00	0,00
2016.11500	Impuesto sobre Vehículos de Tracción Mecánica	0,00	0,00	0,00
2016.29000	Impuesto sobre construcciones, instalaciones y obras	0,00	0,00	0,00
2016.30000	Servicio de abastecimiento de agua	0,00	0,00	0,00
2016.30100	Servicio de alcantarillado	0,00	0,00	0,00
2016.30200	Servicio de recogida de basuras	0,00	0,00	0,00
2016.32100	Tasa por Licencias urbanísticas	0,00	0,00	0,00
2016.32300	Tasas por servicios urbanísticos	0,00	0,00	0,00
2016.45002	Trasferencias corrientes en cumplimiento de convenios suscritos con la Comunidad Autónoma en materia de Servicios Sociales y Políticas de Igualdad	0,00	0,00	0,00
2016.75080	Otras transferencias de capital de la Administración General de la Comunidad Autónoma	0,00	0,00	0,00
	Total ejercicio 2016	0,00	0,00	0,00



EJERCICIOS CERRADOS
PRESUPUESTO DE INGRESOS

Ejercicio: 2017

Importe: euros

A fecha: 31/12/2017

2 DERECHOS A COBRAR DE PRESUPUESTOS CERRADOS

b). DERECHOS ANULADOS

Aplicación Presupuestaria	Descripción	Anulación de Liquidaciones	Aplazamiento y Fraccionamiento	Total Derechos Anulados
	TOTAL	0,00	0,00	0,00

**EJERCICIOS CERRADOS
PRESUPUESTO DE INGRESOS**

Ejercicio: 2017

Importe: euros

A fecha: 31/12/2017

2 DERECHOS A COBRAR DE PRESUPUESTOS CERRADOS

c). DERECHOS CANCELADOS

Aplicación Presupuestaria	Descripción	Cobros en especie	Insolvencias	Prescripciones	Otras Causas	Total Derechos cancelados
2014.72000	De la Administración General del Estado. MOLINO DE ORZALES	0,00	0,00	0,00	0,00	0,00
2014.75080	Otras transferencias de capital de la Administración General de la Comunidad Autónoma. MOLINO DE ORZALES	0,00	0,00	0,00	0,00	0,00
2014.79400	Del Fondo Europeo Agrícola de Desarrollo Rural (FEADER). MOLINO DE ORZALES	0,00	0,00	0,00	0,00	0,00
	Total ejercicio 2014	0,00	0,00	0,00	0,00	0,00
2015.11200	Impuesto sobre Bienes Inmuebles. Bienes Inmuebles de Naturaleza Rústica	0,00	0,00	0,00	0,00	0,00
2015.11300	Impuesto sobre Bienes Inmuebles. Bienes Inmuebles de Naturaleza Urbana	0,00	0,00	0,00	0,00	0,00
	Total ejercicio 2015	0,00	0,00	0,00	0,00	0,00
2016.11200	Impuesto sobre Bienes Inmuebles. Bienes Inmuebles de Naturaleza Rústica	0,00	0,00	0,00	0,00	0,00
2016.11300	Impuesto sobre Bienes Inmuebles. Bienes Inmuebles de Naturaleza Urbana	0,00	0,00	0,00	0,00	0,00
2016.11400	Impuesto sobre Bienes Inmuebles. Bienes Inmuebles de características especiales	0,00	0,00	0,00	0,00	0,00
2016.11500	Impuesto sobre Vehículos de Tracción Mecánica	0,00	0,00	0,00	0,00	0,00
2016.29000	Impuesto sobre construcciones, instalaciones y obras	0,00	0,00	0,00	0,00	0,00
2016.30000	Servicio de abastecimiento de agua	0,00	0,00	0,00	0,00	0,00
2016.30100	Servicio de alcantarillado	0,00	0,00	0,00	0,00	0,00
2016.30200	Servicio de recogida de basuras	0,00	0,00	0,00	0,00	0,00
2016.32100	Tasa por Licencias urbanísticas	0,00	0,00	0,00	0,00	0,00
2016.32300	Tasas por servicios urbanísticos	0,00	0,00	0,00	0,00	0,00

**EJERCICIOS CERRADOS
PRESUPUESTO DE INGRESOS**

Ejercicio: 2017

Importe: euros

A fecha: 31/12/2017

2 DERECHOS A COBRAR DE PRESUPUESTOS CERRADOS

c). DERECHOS CANCELADOS

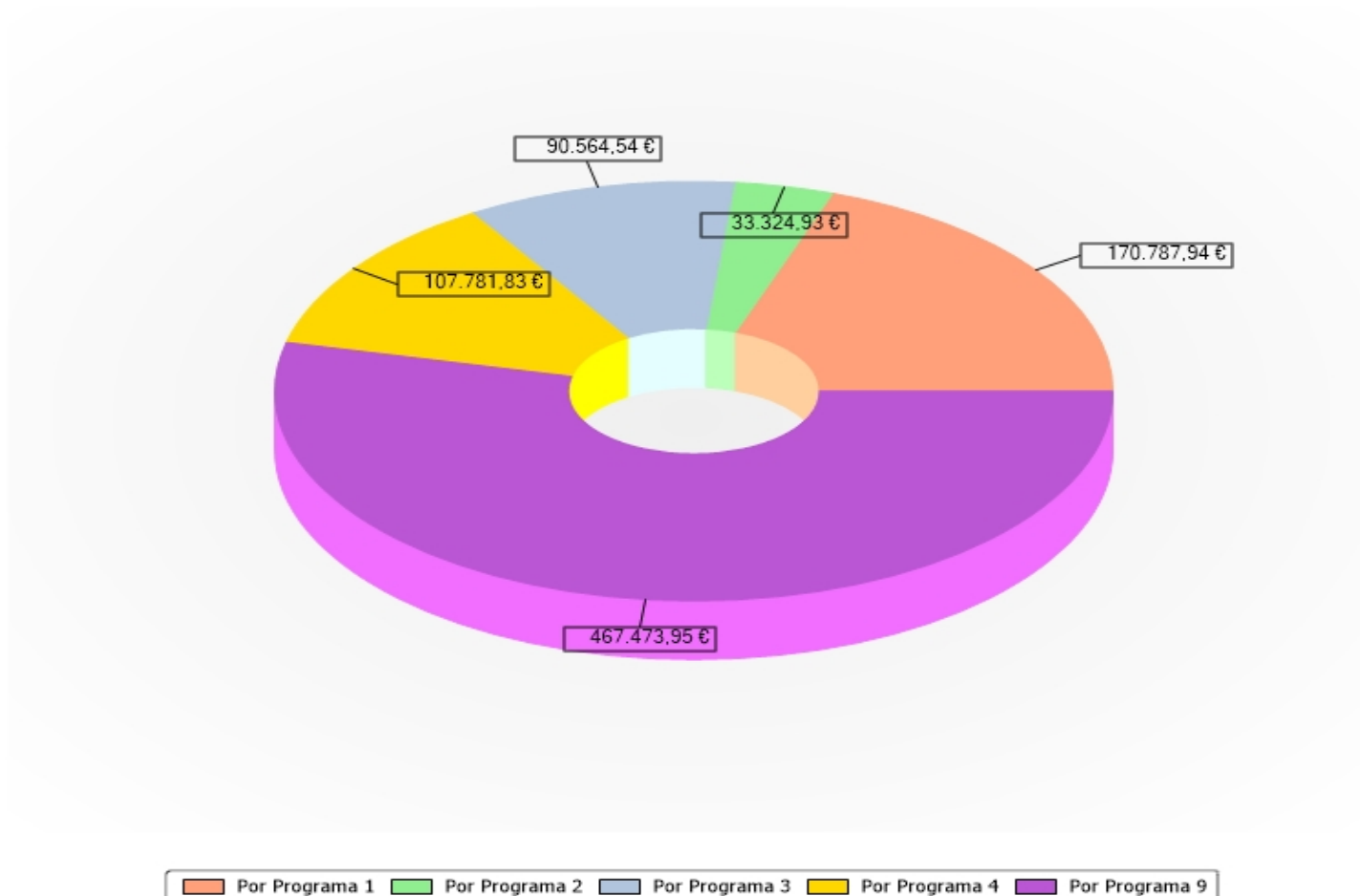
Aplicación Presupuestaria	Descripción	Cobros en especie	Insolvencias	Prescripciones	Otras Causas	Total Derechos cancelados
2016.45002	Trasferencias corrientes en cumplimiento de convenios suscritos con la Comunidad Autónoma en materia de Servicios Sociales y Políticas de Igualdad	0,00	0,00	0,00	0,00	0,00
2016.75080	Otras transferencias de capital de la Administración General de la Comunidad Autónoma	0,00	0,00	0,00	0,00	0,00
	Total ejercicio 2016	0,00	0,00	0,00	0,00	0,00
TOTAL		0,00	0,00	0,00	0,00	0,00





OBLIGACIONES RECONOCIDAS NETAS POR PROGRAMA

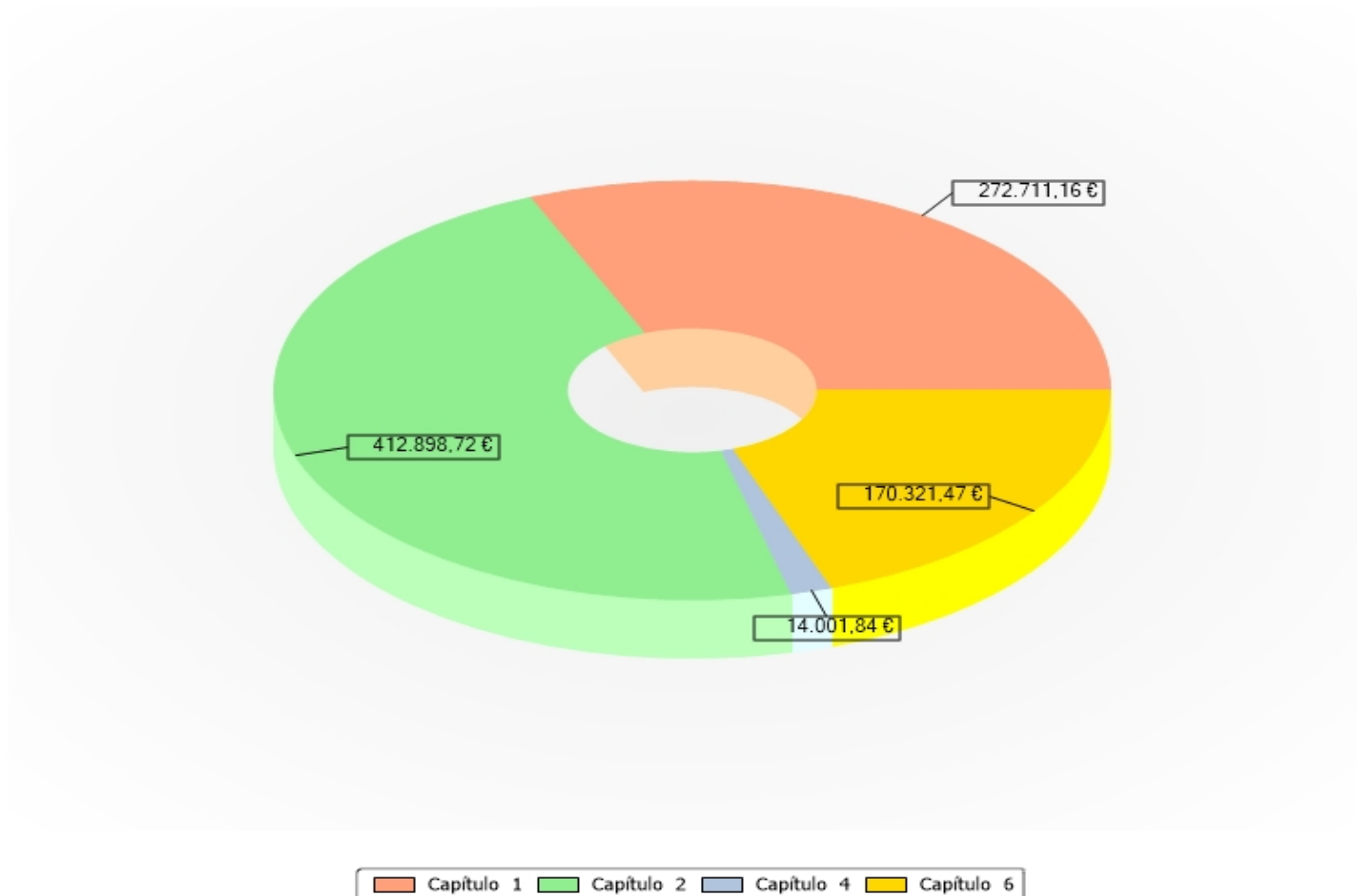
Ejercicio: 2017
Importe euros





OBLIGACIONES RECONOCIDAS NETAS POR ECONÓMICA

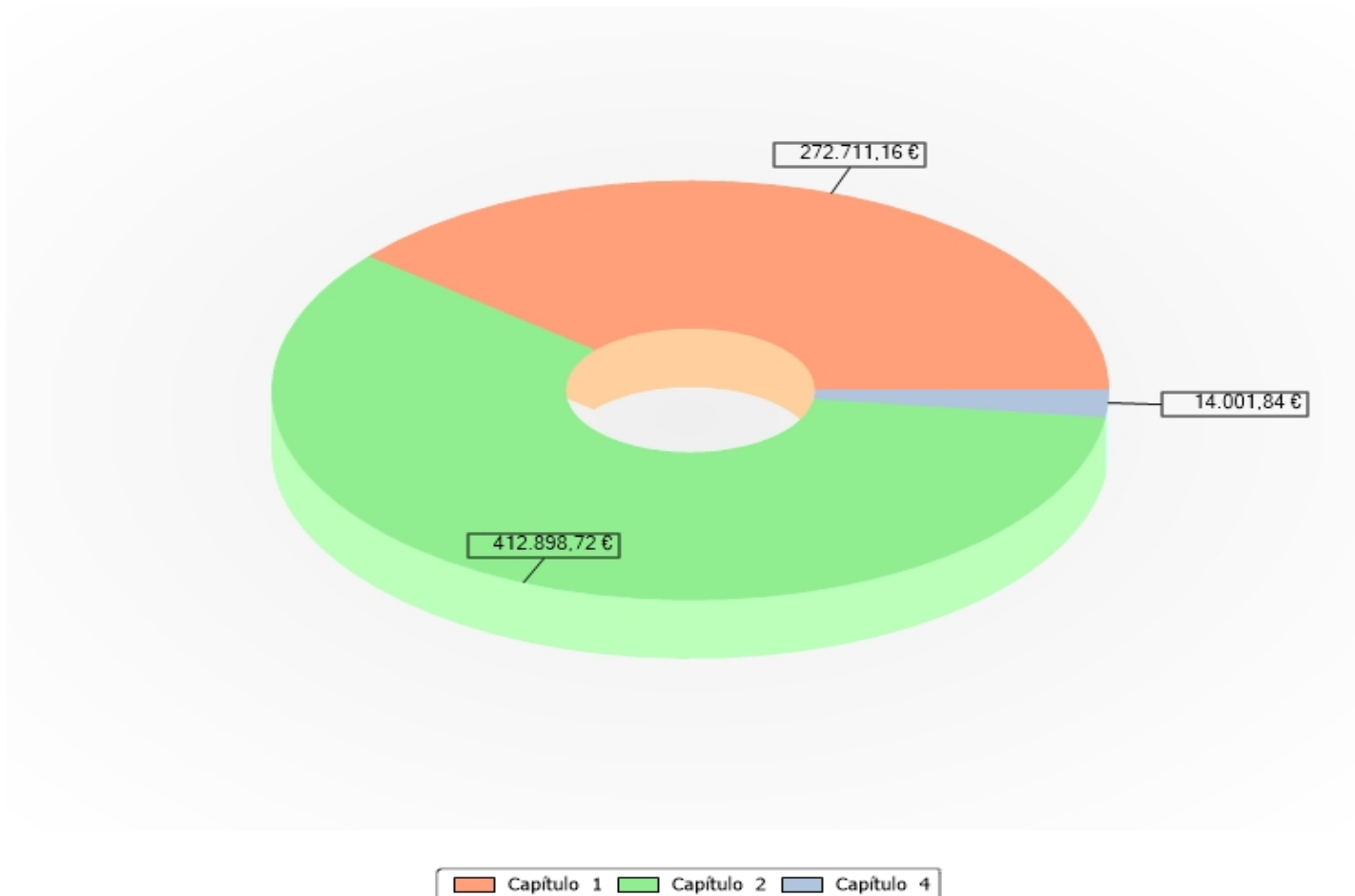
Ejercicio: 2017
Importe euros





OBLIGACIONES RECONOCIDAS NETAS DEL PRESUPUESTO CORRIENTE

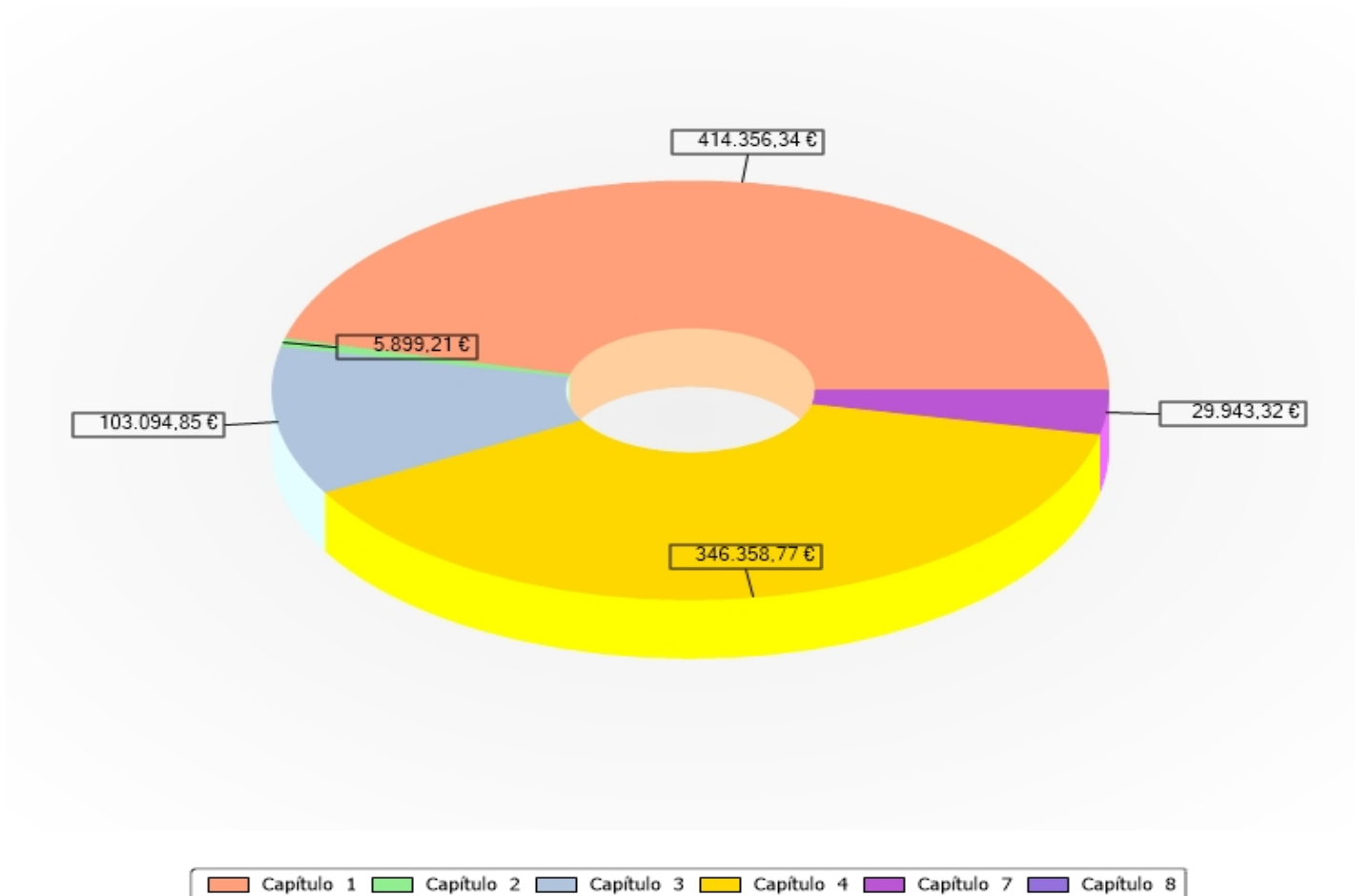
Ejercicio: 2017
Importe euros





DERECHOS RECONOCIDOS NETOS

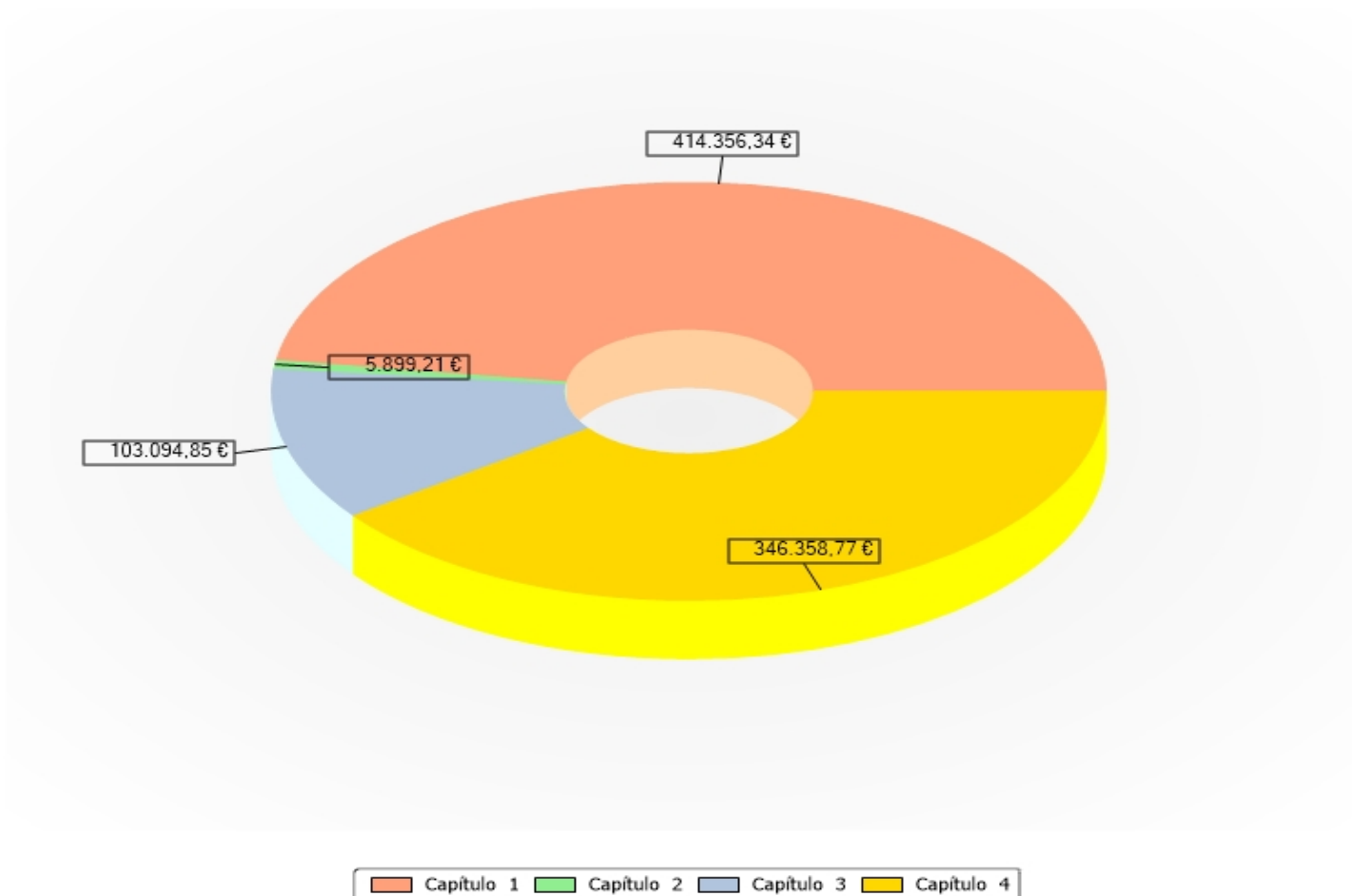
Ejercicio: 2017
Importe euros





DERECHOS RECONOCIDOS NETOS

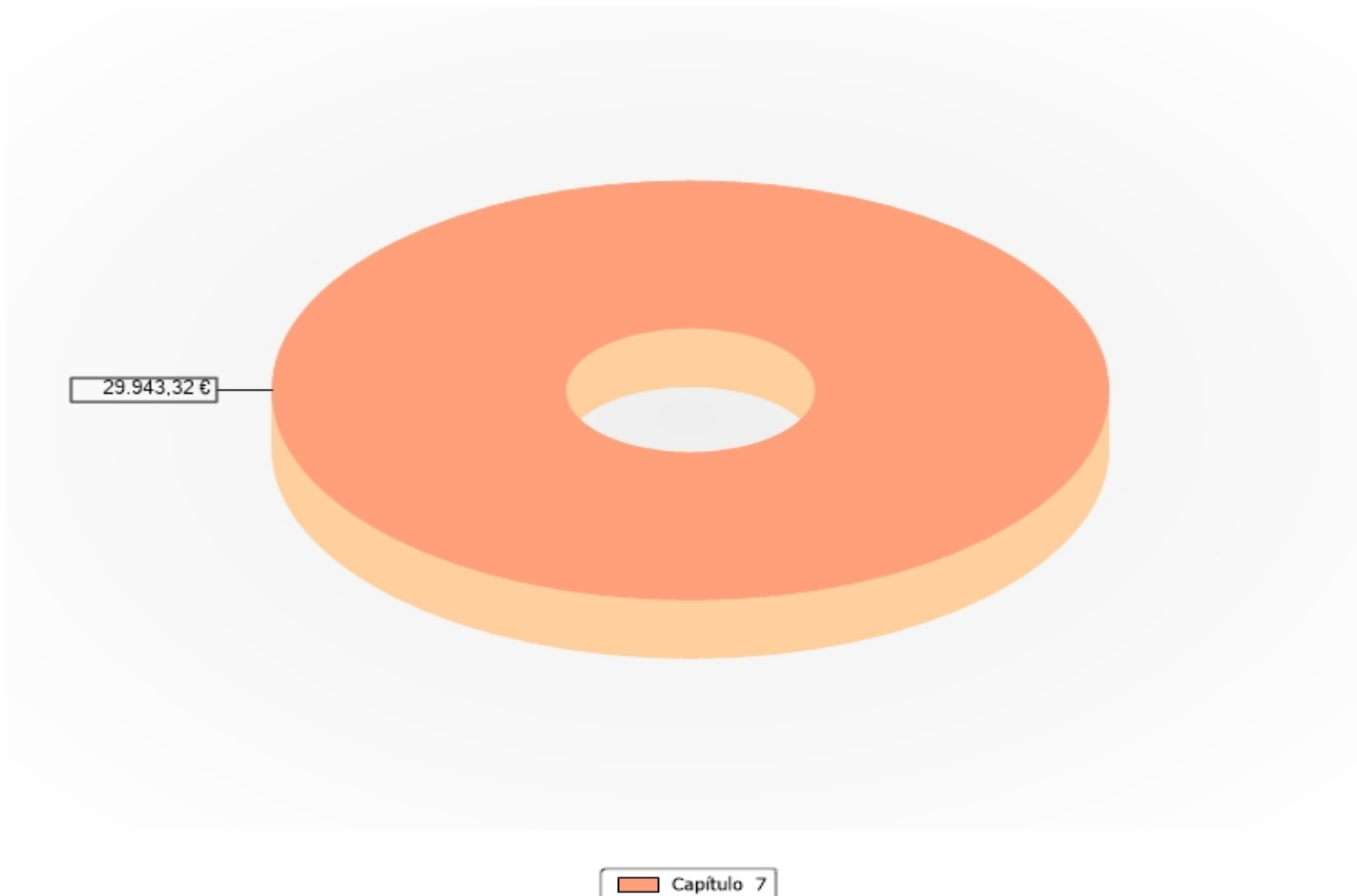
Ejercicio: 2017
Importe euros





DERECHOS RECONOCIDOS NETOS

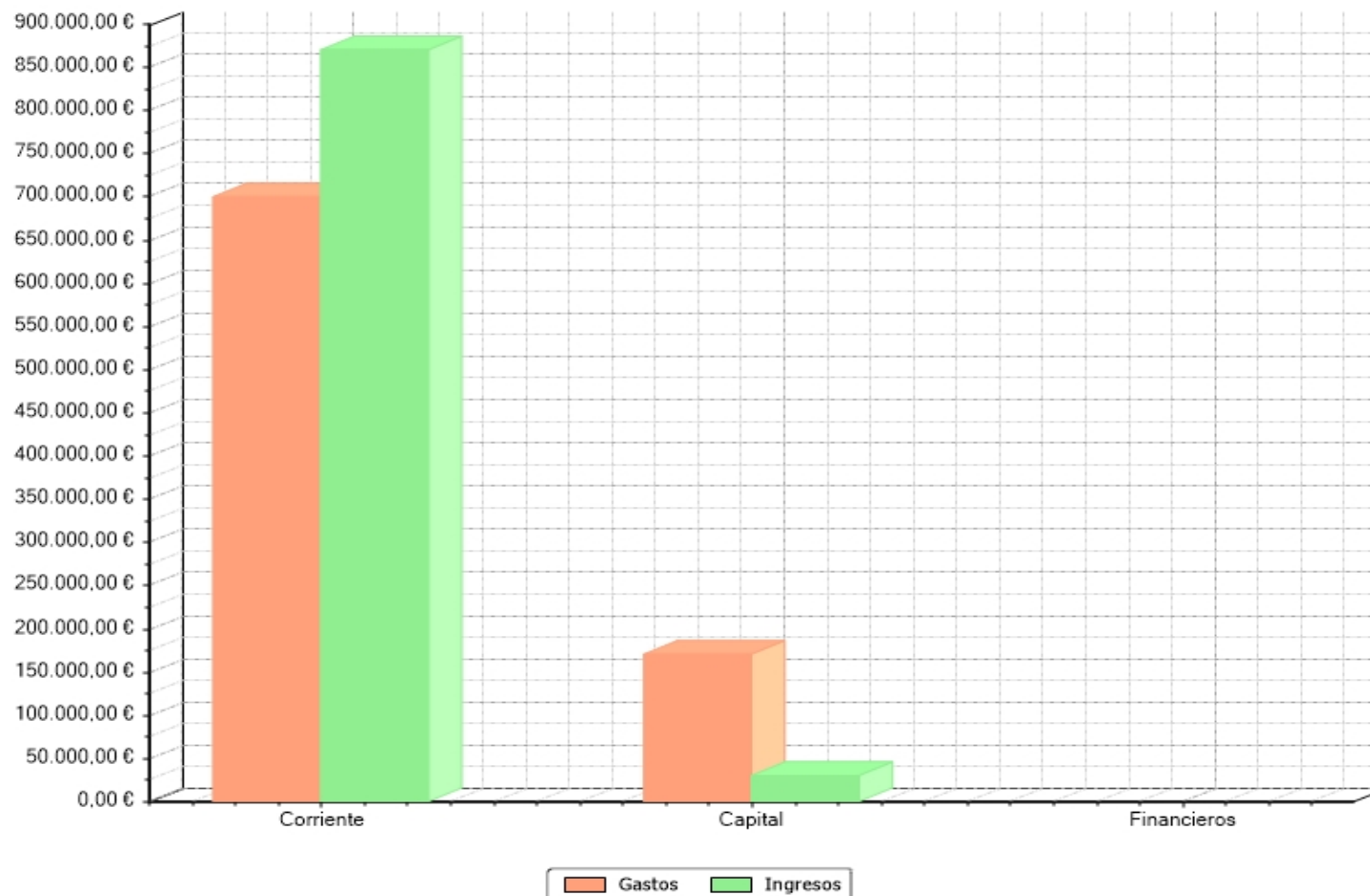
Ejercicio: 2017
Importe euros





Resumen DE DERECHOS Y OBLIGACIONES RECONOCIDAS NETAS COMPARADOS

Ejercicio: 2017
Importe euros

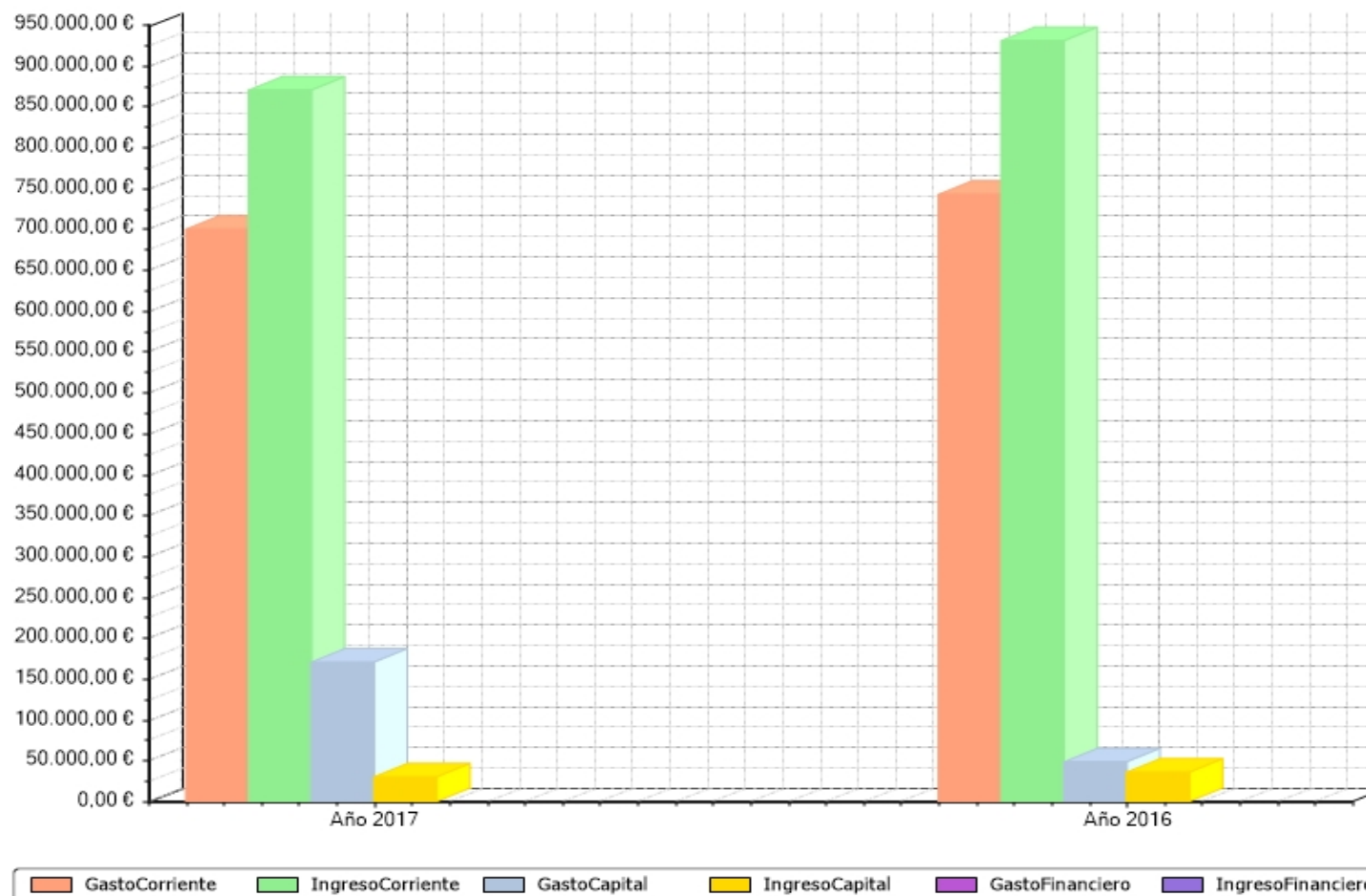




Resumen DE DERECHOS Y OBLIGACIONES RECONOCIDAS NETAS COMPARADOS CON EL EJERCICIO ANTERIOR

Ejercicio: 2017

Importe euros





UTILIZACIÓN DEL REMANENTE DE TESORERÍA DEL EJERCICIO ANTERIOR

Ejercicio: 2017

Importe: euros

A Fecha: 31/12/2017

Remanente de Tesorería Total	1.142.346,35
Saldos de dudoso cobro	15.464,16

	Inicial	Disponible
Remanente de Tesorería afectados	16.183,26	62,70
Remanente de Tesorería para gastos generales	1.110.698,93	1.080.755,61

Proyecto de gasto con financiación afectada	Modificación Presupuestaria Financiada		Remanente Tesorería Afectado
	Identificación	Importe	
2016/0003 .- Expediente 39178 Orden HAC/50/2015. Dinamización Sociocultural RTA Inicial			62,70
2016/0003 .-Expediente 39178 Orden HAC/50/2015. Dinamización Sociocultural RTA Disponible			62,70
2016/0010 .- Centro Tecnológico de la Miel. Fase I. RTA Inicial			16.120,56
	2017/MOD/001	28/02/2017	16.120,56
2016/0010 .-Centro Tecnológico de la Miel. Fase I. RTA Disponible			0,00

Modificación presupuestaria financiada		Remanente Tesorería para gastos generales
Identificación	Importe	
Inicial.....		1.110.698,93
2017/MOD/001 28/02/2017	29.943,32	
Disponible.....		1.080.755,61



UTILIZACIÓN DEL REMANENTE DE TESORERÍA DEL EJERCICIO ANTERIOR

Ejercicio: **2017**
Importe: **euros**
A Fecha: **31/12/2017**



Remanente de Tesorería con detalle del exceso de financiación afectada

Ejercicio: 2017
Importe: euros
A fecha: 31/12/2017

Componentes	Importes	
1.- (+) Fondos Líquidos	650.843,18	650.843,18
2.- (+) Derechos Pendientes de Cobro		586.057,81
- (+) del Presupuesto corriente	401.582,85	
- (+) de Presupuestos cerrados	173.303,81	
- (+) de operaciones no presupuestarias	11.171,15	
3. (-) Obligaciones pendientes de pago		64.835,34
- (+) del Presupuesto corriente	36.386,56	
- (+) de Presupuestos cerrados	1.960,00	
- (+) de operaciones no presupuestarias	26.488,78	
4.- (+) Partidas pendientes de aplicación		0,00
-(-) cobros realizados pendientes e aplicación definitiva	0,00	
- (+) pagos realizados pendientes de aplicación definitiva	0,00	
I. Remanente de Tesorería total (1 + 2 – 3 + 4)		1.172.065,65
II. Saldos de dudoso cobro		44.372,45
III. Exceso de financiación afectada		7.798,50
IV. REMANENTE DE TESORERÍA PARA GASTOS GENERALES (I – II – III)		1.119.894,70



Remanente de Tesorería con detalle del exceso de financiación afectada

Ejercicio: 2017
Importe: euros
A fecha: 31/12/2017

DETALLE DEL EXCESO DE FINANCIACIÓN AFECTADA

Código del Proyecto	Código de la Aportación	Descripción Proyecto / Aportación	Importe
2017/0006	2017/0006	PLAN CONCERTADO 2017: GASTOS FONDO DE SUMINISTROS. PLAN CONCERTADO 2017: GASTOS FONDO DE SUMINISTROS.	6.000,00
		Total Proyecto 2017/0006	6.000,00
2017/0009	2017/0009	Musicate - Orden SAN-3-2017 - Prevención Drogodependencias Musicate - Orden SAN-3-2017 - Prevención Drogodependencias	1.798,50
		Total Proyecto 2017/0009	1.798,50
		Total	7.798,50